



Möbel für
dich gemacht



5 ★★★★★
Jahre*
Hersteller
Garantie

Interliving
Sofa Serie
4211



Möbel für
dich gemacht



Hochwertige Qualität

Beste Verarbeitung und intelligente Funktionen machen aus Interliving-Produkten langlebige Begleiter. Ob Farbe, Material oder Funktion – Interliving-Möbel bieten Ihnen zahlreiche Individualisierungs-Möglichkeiten für höchste Qualitätsansprüche.

5 Jahre Garantie

Interliving-Produkte im Möbelbereich werden nach den RAL-Güterichtlinien der Deutschen Gütegemeinschaft Möbel e. V. produziert. Sie erhalten Garantie auf Materialbeschaffenheit sowie fachgerechte Verarbeitung aller Interliving-Möbel.



Möbel für
dich gemacht

Interliving
Sofa Serie
4211



Interliving Exklusivitäten

- Modelloptik
- Rückenoptik mit T-Steppung
- Armlehnenoptik mit aufgelegtem Kissen
- Scherenabdeckung (Blades) bei der Cumuly-Funktion und Cumuly-Herz-Waage-Funktion

Weitere Besonderheiten

- Attraktive Hochlehner mit vielfältigen Individualisierungsoptionen
- Große Stoff- und Lederkollektion für eine große Bezugauswahl, mit exklusivem LongLife-Leder in gewölkter Optik in verschiedenen Farben
- Akzentuierende Kontrastziernähte möglich
- 2 verschiedene Metallfüße: edelstahlfarben gebürstet oder anthrazitfarben pulverbeschichtet
- 3 Sitzqualitäten und 2 Sitzhöhen individuell wählbar
- Relaxfunktionen: manuelle Kopfteilverstellung, Wall-Free-Funktion (manuell oder elektrisch gegen Mehrpreis)

Interliving Sofa Serie 4211

Vorzugskombination - Unverbindliche Verkaufsempfehlung



Einzelsofa 2-Sitzer - Type 4061-10H44

UVP 2499,-

fester Sitz, Rücken echt, B/H/T ca. 140/106/92 cm

Einzelsofa 2,5-Sitzer - Type 4061-11H44

UVP 2799,-

fester Sitz, Rücken echt, B/H/T ca. 160/106/92 cm

Einzelsofa 3-Sitzer (2er-Teilung) - Type 4061-12H44

UVP 2999,-

fester Sitz, Rücken echt, B/H/T ca. 197/106/92 cm

Bezug: Leder Longlife Rustika titan - Ledergruppe 24

Naht: Ton in Ton

Sitzhärte: Superelastic soft

Fuß: Metall Edelstahloptik gebürstet - 62

Sitzhöhe: ca. 44 cm

Sitztiefe: ca. 54 cm

(Ohne Deko- und Zierkissen. Die VZ-Kombinationen bezieht sich auf den genannten Artikel, im Bezug Leder Longlife in der Ledergruppe 24 in allen Farben.)

optionale Zusatzausstattung – gegen Mehrpreis erhältlich:

- Akku in Silber mit Ladestation – Type 0920 90 XXX

UVP 399,-

- Akku in Anthrazit mit Ladestation – Type 0920 90 ZXX

UVP 399,-

- Ersatz-Akku in Silber (ohne Ladestation) – Type 0920 91 XXX

UVP 299,-

- Ersatz-Akku in Anthrazit (ohne Ladestation) – Type 0920 91 ZXX

UVP 299,-

- passender Überzug für Akku in Leder

UVP 99,-

Interliving Sofa Serie 4211

MODELLBESCHREIBUNG

Modernes Design, das auf Zeitlosigkeit ausgelegt ist, macht CUMULY COMFORT zu einer echten Bereicherung. Wählbare Sitzhärten, körpergerechter Komfort, raffinierte Funktionen verschmelzen zu einer harmonischen Komposition. Konstellationen in verschiedenen Breiten mit optionalen Funktionen sind selbstverständlich. Die Wallfree Baureihe benötigt weniger Wandabstand.

POLSTERUNG

Verarbeitung Polsteroberfläche: besonders leger
Rücken: Superlastic Formschaum
Rückenaufgabe: Poly-SoftschaumPoly-Softschaum

NAHTBILD

Kontrastziernaht: möglich

SITZKOMFORT

Der Sitzkomfort ist in 3 Härtegraden wählbar:
Superlastic plus mit Federkern
Superlastic med
Superlastic soft

BEZUGSINFORMATION

Rückenspannteil: echt
Bezugsbesonderheiten: für Streifen-, Karo- und Mohairstoffe nicht geeignet
Bezugskombination: nicht möglich

KIPPSCHALTER

Die elektrische Funktion erfolgt mit einem Kippschalter seitlich am Sitzfeld.

METALLFUSS

Metallfuß 62 Edelstahloptik
Metallfuß 63 Anthrazit



METALLKUFE

Metallkufe 62 Edelstahloptik
Metallkufe 63 Anthrazit



ACHTUNG

Die Varianten mit Relaxfunktion werden mit einer Scherenabdeckung am Fußteil geliefert.

- 🔌 Varianten sind elektrisch und optional mit Akku erhältlich.
- 🔧 Varianten mit entsprechenden Vermerk werden aus Gewichts- und technischen Gründen zerlegt angeliefert (eine Aufbauanleitung liegt bei).

Interliving Sofa Serie 4211

ABMESSUNGEN

Alle Maßangaben sind ca.-Maße und können geringfügig abweichen.
Mit der Zusatzausstattung Herzwaage verringert sich beschlagsbedingt die Gesamttiefe um ca. 7cm.
Für die Betätigung der Wallfreefunktion wird ein Wandabstand von 15cm benötigt.

ZUSATZAUSSTATTUNG

Weitere Kombinationen sind technisch ausgeschlossen.

Z60	Kopfteilverstellung elektrisch
Z77	Herzwaage
Z79	Kopfteilverstellung elektrisch + Herzwaage
Z87	Sitzneigungsverstellung
Z89	Kopfteilverstellung elektrisch + Sitzneigungsverstellung

AKKU 0920

Der außenliegende Akku macht das Möbel kabellos. Die simple Handhabung durch eine Steckverbindung, sowie die kleine und leicht zu bedienende Ladestation sprechen für sich. Wahlweise in Silber und Anthrazit. Empfehlung: Akku Überzug in passendem Bezug.



EMPFEHLUNG

4060 CUMULY COMFORT
7060 EASYSWING

Interliving Sofa Serie 4211

SOFA 3-SITZER MANUELL

2 Sitzfelder
Wallfreef. man.
Fußteil man.
Rücken man.
Kopfteil man.




SOFA 3-SITZER ELEKTRISCH

2 Sitzfelder
Wallfreef. elektr.
Fußteil elektr.
Rücken elektr.
Kopfteil man.



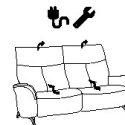
SOFA 2 1/2-SITZER MANUELL

Wallfreef. man.
Fußteil man.
Rücken man.
Kopfteil man.




SOFA 2 1/2-SITZER ELEKTRISCH

Wallfreef. elektr.
Fußteil elektr.
Rücken elektr.
Kopfteil man.



SOFA 2-SITZER MANUELL

Wallfreef. man.
Fußteil man.
Rücken man.
Kopfteil man.



SOFA 2-SITZER ELEKTRISCH

Wallfreef. elektr.
Fußteil elektr.
Rücken elektr.
Kopfteil man.



METALLFUSS

SH 44
SH 46

82 H
82 N

82 Q
82 R

81 H
81 N

81 Q
81 R

80 H
80 N

80 Q
80 R

METALLKUFEN

SH 44
SH 46

B/T/H ca.
SB/ST/SH ca.
GB/GT/GH ca.

197/90/107
-/54/44
197/165/107

197/90/107
-/54/44
197/165/107

160/90/107
-/54/44
160/165/107

160/90/107
-/54/44
160/165/107

140/90/107
-/54/44
140/165/107

140/90/107
-/54/44
140/165/107

Stoffverbrauch

8.45

8.40

7.40

7.35

6.80

6.75

STOFF

Fremdstoff

3.286,-

4.321,-

2.913,-

3.947,-

2.841,-

3.872,-

08

3.475,-

4.503,-

3.054,-

4.088,-

2.982,-

4.012,-

09

3.512,-

4.542,-

3.089,-

4.121,-

3.010,-

4.041,-

10

3.551,-

4.583,-

3.114,-

4.143,-

3.034,-

4.067,-

11

3.585,-

4.615,-

3.143,-

4.173,-

3.062,-

4.091,-

12

3.622,-

4.655,-

3.167,-

4.201,-

3.093,-

4.123,-

13

3.657,-

4.691,-

3.195,-

4.229,-

3.117,-

4.151,-

14

3.696,-

4.726,-

3.225,-

4.255,-

3.145,-

4.175,-

15

3.737,-

4.765,-

3.260,-

4.290,-

3.175,-

4.208,-

16

3.767,-

4.802,-

3.281,-

4.318,-

3.204,-

4.236,-

18

3.843,-

4.874,-

3.336,-

4.368,-

3.253,-

4.284,-

20

3.919,-

4.949,-

3.392,-

4.424,-

3.292,-

4.338,-

24

4.062,-

5.095,-

3.509,-

4.540,-

3.420,-

4.450,-

30

4.286,-

5.318,-

3.676,-

4.706,-

3.585,-

4.615,-

33

4.398,-

5.427,-

3.759,-

4.787,-

3.668,-

4.700,-

LEDER

22

4.485,-

5.548,-

3.765,-

4.828,-

3.590,-

4.657,-

24

4.624,-

5.687,-

3.997,-

5.058,-

3.900,-

4.962,-

27

4.834,-

5.901,-

4.164,-

5.223,-

4.058,-

5.121,-

31

5.116,-

6.181,-

4.368,-

5.429,-

4.260,-

5.323,-

33

5.259,-

6.320,-

4.470,-

5.533,-

4.359,-

5.424,-

35

5.394,-

6.459,-

4.583,-

5.644,-

4.466,-

5.531,-

45

6.101,-

7.162,-

5.112,-

6.177,-

4.984,-

6.043,-

72 LONGL18

4.082,-

5.134,-

3.457,-

4.511,-

3.368,-

4.422,-

OPTIONAL

Z60

Kopfteilv. elektr.

-

449,-

-

449,-

-

449,-

Z77

Herzwaage

-

199,-

-

199,-

-

199,-

Z79

Kopfteilv. elektr.
Herzwaage

-

648,-

-

648,-

-

648,-

Z87

Sitzneigungsv.

-

499,-

-

499,-

-

499,-

Z89

Kopfteilv. elektr.
Sitzneigungsv.

-

948,-

-

948,-

-

948,-

AKKU MODELL 0920

Alle elektrischen Varianten mit entsprechenden Vermerk sind mit außenliegendem Akku erhältlich.







AKKU MIT LADESTATION

Anthrazit	90 Z	399,-
Silber	90 X	399,-
Anthrazit	91 Z	299,-
Silber	91 X	299,-
Stoff	93 X	79,-
Leder	93 X	99,-

ERSATZAKKU OHNE LADESTATION

PASSENDER ÜBERZUG FÜR AKKU

Interliving Sofa Serie 4211

	SOFA 3-SITZER 2 Sitzfelder	SOFA 2 1/2-SITZER	SOFA 2-SITZER	SOFA 3-SITZER MANUELL	SOFA 3-SITZER ELEKTRISCH	SOFA 2 1/2-SITZER MANUELL
						
METALLFUSS SH 44 SH 46	12 H 12 N	11 H 11 N	10 H 10 N			
METALLKUFE SH 44 SH 46				82 K 82 L	82 U 82 W	81 K 81 L
B/T/H ca. SB/ST/SH ca. GB/GT/GH ca.	197/90/107 -/54/44 197/90/107	160/90/107 -/54/44 160/90/107	140/90/107 -/54/44 140/90/107	197/90/107 -/54/44 197/165/107	197/90/107 -/54/44 197/165/107	160/90/107 -/54/44 160/165/107
Stoffverbrauch	7.60	6.60	6.05	8.45	8.40	7.40
STOFF						
Fremdstoff	2.386,-	2.010,-	1.954,-	3.498,-	4.533,-	3.127,-
08	2.405,-	2.130,-	2.061,-	3.685,-	4.715,-	3.268,-
09	2.559,-	2.154,-	2.086,-	3.724,-	4.754,-	3.301,-
10	2.592,-	2.178,-	2.112,-	3.765,-	4.793,-	3.327,-
11	2.613,-	2.199,-	2.132,-	3.798,-	4.828,-	3.355,-
12	2.646,-	2.230,-	2.158,-	3.833,-	4.869,-	3.381,-
13	2.672,-	2.251,-	2.178,-	3.871,-	4.902,-	3.409,-
14	2.700,-	2.275,-	2.206,-	3.908,-	4.936,-	3.435,-
15	2.735,-	2.301,-	2.230,-	3.949,-	4.978,-	3.474,-
16	2.759,-	2.321,-	2.249,-	3.978,-	5.015,-	3.494,-
18	2.822,-	2.375,-	2.301,-	4.054,-	5.086,-	3.548,-
20	2.882,-	2.420,-	2.347,-	4.130,-	5.160,-	3.603,-
24	2.993,-	2.512,-	2.438,-	4.275,-	5.307,-	3.722,-
30	3.167,-	2.661,-	2.579,-	4.498,-	5.529,-	3.887,-
33	3.253,-	2.729,-	2.653,-	4.611,-	5.639,-	3.971,-
LEDER						
22	3.331,-	2.917,-	2.720,-	4.696,-	5.760,-	3.976,-
24	3.624,-	3.008,-	2.806,-	4.835,-	5.899,-	4.210,-
27	3.802,-	3.145,-	2.928,-	5.045,-	6.112,-	4.375,-
31	4.025,-	3.331,-	3.095,-	5.327,-	6.392,-	4.579,-
33	4.129,-	3.420,-	3.184,-	5.470,-	6.531,-	4.683,-
35	4.240,-	3.505,-	3.268,-	5.607,-	6.672,-	4.793,-
45	4.798,-	3.960,-	3.691,-	6.312,-	7.374,-	5.323,-
72 LONGL18	3.093,-	2.700,-	2.533,-	4.286,-	5.338,-	3.661,-
OPTIONAL						
Z60 Kopfteilv. elektr.	-	-	-	-	449,-	-
Z77 Herzwaage	-	-	-	-	199,-	-
Z79 Kopfteilv. elektr. Herzwaage	-	-	-	-	648,-	-
Z87 Sitzneigungsv.	-	-	-	-	499,-	-
Z89 Kopfteilv. elektr. Sitzneigungsv.	-	-	-	-	948,-	-

AKKU MODELL 0920

Alle elektrischen Varianten mit entsprechenden Vermerk sind mit außenliegendem Akku erhältlich.

AKKU MIT LADESTATION

ERSATZAKKU OHNE LADESTATION

PASSENDER ÜBERZUG FÜR AKKU

Anthrazit	90 Z	399,-
Silber	90 X	399,-
Anthrazit	91 Z	299,-
Silber	91 X	299,-
Stoff	93 X	79,-
Leder	93 X	99,-

Interliving Sofa Serie 4211

SOFA 2 1/2-SITZER ELEKTRISCH

Wallfreef. elektr.
Fußteil elektr.
Rücken elektr.
Kopfteil man.



SOFA 2-SITZER MANUELL

Wallfreef. man.
Fußteil man.
Rücken man.
Kopfteil man.



SOFA 2-SITZER ELEKTRISCH

Wallfreef. elektr.
Fußteil elektr.
Rücken elektr.
Kopfteil man.



SOFA 3-SITZER

2 Sitzfelder



SOFA 2 1/2-SITZER



SOFA 2-SITZER



METALLFUSS

SH 44
SH 46

METALLKUFE

SH 44
SH 46

	81 U 81 W	80 K 80 L	80 U 80 W	12 K 12 L	11 K 11 L	10 K 10 L
B/T/H ca.	160/90/107	140/90/107	140/90/107	197/90/107	160/90/107	140/90/107
SB/ST/SH ca.	-/54/44	-/54/44	-/54/44	-/54/44	-/54/44	-/54/44
GB/GT/GH ca.	160/165/107	140/165/107	140/165/107	197/90/107	160/90/107	140/90/107
Stoffverbrauch	7.35	6.80	6.75	7.60	6.60	6.05

STOFF

	81 U 81 W	80 K 80 L	80 U 80 W	12 K 12 L	11 K 11 L	10 K 10 L
Fremdstoff	4.158,-	3.052,-	4.086,-	2.598,-	2.223,-	2.165,-
08	4.299,-	3.193,-	4.221,-	2.616,-	2.344,-	2.273,-
09	4.333,-	3.221,-	4.253,-	2.770,-	2.368,-	2.297,-
10	4.357,-	3.247,-	4.279,-	2.804,-	2.390,-	2.325,-
11	4.386,-	3.275,-	4.303,-	2.824,-	2.410,-	2.345,-
12	4.414,-	3.307,-	4.336,-	2.859,-	2.444,-	2.369,-
13	4.440,-	3.331,-	4.362,-	2.883,-	2.462,-	2.390,-
14	4.466,-	3.357,-	4.386,-	2.913,-	2.488,-	2.418,-
15	4.503,-	3.388,-	4.420,-	2.947,-	2.512,-	2.444,-
16	4.529,-	3.416,-	4.448,-	2.971,-	2.533,-	2.460,-
18	4.579,-	3.464,-	4.498,-	3.034,-	2.588,-	2.512,-
20	4.637,-	3.520,-	4.550,-	3.093,-	2.633,-	2.559,-
24	4.754,-	3.631,-	4.663,-	3.204,-	2.726,-	2.652,-
30	4.919,-	3.798,-	4.828,-	3.381,-	2.872,-	2.791,-
33	4.999,-	3.882,-	4.913,-	3.464,-	2.943,-	2.865,-

LEDER

	81 U 81 W	80 K 80 L	80 U 80 W	12 K 12 L	11 K 11 L	10 K 10 L
22	5.040,-	3.804,-	4.871,-	3.540,-	3.130,-	2.932,-
24	5.270,-	4.112,-	5.175,-	3.835,-	3.219,-	3.017,-
27	5.435,-	4.271,-	5.331,-	4.013,-	3.357,-	3.140,-
31	5.643,-	4.472,-	5.535,-	4.236,-	3.540,-	3.308,-
33	5.747,-	4.570,-	5.635,-	4.340,-	3.631,-	3.397,-
35	5.856,-	4.678,-	5.743,-	4.451,-	3.713,-	3.479,-
45	6.389,-	5.197,-	6.255,-	5.012,-	4.173,-	3.904,-
72 LONGL18	4.715,-	3.572,-	4.626,-	3.299,-	2.906,-	2.737,-

OPTIONAL

Z60 Kopfteilv. elektr.	449,-	-	449,-	-	-	-
Z77 Herzwaage	199,-	-	199,-	-	-	-
Z79 Kopfteilv. elektr. Herzwaage	648,-	-	648,-	-	-	-
Z87 Sitzneigungsv.	499,-	-	499,-	-	-	-
Z89 Kopfteilv. elektr. Sitzneigungsv.	948,-	-	948,-	-	-	-

AKKU MODELL 0920

Alle elektrischen Varianten mit entsprechenden Vermerk sind mit außenliegendem Akku erhältlich.

AKKU MIT LADESTATION

ERSATZAKKU OHNE LADESTATION

PASSENDER ÜBERZUG FÜR AKKU

Anthrazit	90 Z	390,-
Silber	90 X	390,-
Anthrazit	91 Z	317,-
Silber	91 X	317,-
Stoff	93 X	91,-
Leder	93 X	98,-

Interliving Sofa Serie 4211



Möbel für dich gemacht

SOFAS



B 140 T 90 SB -	B 140 T 90 SB -	B 160 T 90 SB -	B 160 T 90 SB -	B 197 T 90 SB -	B 197 T 90 SB -
10	10	11	11	12	12
	H N		H N		H N
K L		K L		K L	

SH 44 / METALLFUSS
SH 46 / METALLFUSS
SH 44 / METALLKUFE
SH 46 / METALLKUFE

SOFAS MIT FUNKTION



elektrisch Wallfree	manuell Wallfree	manuell Wallfree	elektrisch Wallfree	elektrisch Wallfree	manuell Wallfree	manuell Wallfree	elektrisch Wallfree	elektrisch Wallfree
B 140 T 90 SB -	B 140 T 90 SB -	B 140 T 90 SB -	B 140 T 90 SB -	B 160 T 90 SB -	B 160 T 90 SB -	B 160 T 90 SB -	B 160 T 90 SB -	B 197 T 90 SB -
80	80	80	80	81	81	81	81	82
		H N	Q R			H N	Q R	
U W	K L			U W	K L			U W

SH 44 / METALLFUSS
SH 46 / METALLFUSS
SH 44 / METALLKUFE
SH 46 / METALLKUFE

SOFAS MIT FUNKTION



manuell Wallfree	manuell Wallfree	elektrisch Wallfree
B 197 T 90 SB -	B 197 T 90 SB -	B 197 T 90 SB -
82	82	82
	H N	Q R
K L		

SH 44 / METALLFUSS
SH 46 / METALLFUSS
SH 44 / METALLKUFE
SH 46 / METALLKUFE