



Möbel für
dich gemacht



5 ★★★★★
Jahre*
Hersteller
Garantie

Interliving
Sofa Serie
4210

Interliving - Diese unverbindliche Verkaufspreisempfehlung beinhaltet 19% deutsche Mehrwertsteuer.

Preise in Euro. Nur gültig in Deutschland.
Stand: 04.03.2025



Möbel für
dich gemacht



Hochwertige Qualität

Beste Verarbeitung und intelligente Funktionen machen aus Interliving-Produkten langlebige Begleiter. Ob Farbe, Material oder Funktion – Interliving-Möbel bieten Ihnen zahlreiche Individualisierungs-Möglichkeiten für höchste Qualitätsansprüche.

5 Jahre Garantie

Interliving-Produkte im Möbelbereich werden nach den RAL-Güterichtlinien der Deutschen Gütegemeinschaft Möbel e. V. produziert. Sie erhalten Garantie auf Materialbeschaffenheit sowie fachgerechte Verarbeitung aller Interliving-Möbel.



Möbel für
dich gemacht

Interliving Sofa Serie 4210



Interliving Exklusivitäten

- Modelloptik
- Rückenoptik mit T-Steppung
- Armlehnenoptik mit aufgelegtem Kissen
- Schmetterlingstisch (abklappbarer Mittelteil mit Ablageplatte aus Buchenholz)
- Scherenabdeckung (Blades) bei der Cumuly-Funktion und Cumuly-Herz-Waage-Funktion

Weitere Besonderheiten

- Attraktive Hochlehner mit vielfältigen Individualisierungsoptionen
- Große Stoff- und Lederkollektion für eine große Bezugauswahl, mit exklusivem LongLife-Leder in gewölkter Optik in verschiedenen Farben
- 3 verschiedene Funktionsvarianten wählbar
- 2 verschiedene Metallfüße: edelstahlfarben gebürstet oder anthrazitfarben pulverbeschichtet
- 3 Sitzqualitäten und 2 Sitzhöhen individuell wählbar

Interliving Sofa Serie 4210

Vorzugskombination - Unverbindliche Verkaufsempfehlung



Trapezsofa 3-Sitzer- Type 4060-70H44

UVP 3999,-

mit Cumuly-Comfort-Funktion manuell und Kopfteilverstellung manuell,
Mittelteil abklappbar mit Schmetterlingsablage

Bezug: Leder Longlife merlot - Ledergruppe 18

Ablageplatte: Wildeiche natur - 58 / Beizton 617

Naht: Ton in Ton

Sitzhärte: Superelastic soft

Fuß: Metall Anthrazit pulverbeschichtet - 63

Sitzhöhe: ca. 44 cm

Sitztiefe: ca. 54 cm

Maße: B/H/T ca. 200/106/104 cm

(Ohne Deko und Zierkissen. Die VZ-Kombination bezieht sich auf den genannten Artikel,
im Bezug Leder Longlife in der LG 18 in allen Farben.)

optionale Zusatzausstattung – gegen Mehrpreis erhältlich:

- Akku in Silber mit Ladestation – Type 0920 90 XXX

UVP 399,-

- Akku in Anthrazit mit Ladestation – Type 0920 90 ZXX

UVP 399,-

- Ersatz-Akku in Silber (ohne Ladestation) – Type 0920 91 XXX

UVP 299,-

- Ersatz-Akku in Anthrazit (ohne Ladestation) – Type 0920 91 ZXX

UVP 299,-

- passender Überzug für Akku in Leder

UVP 99,-

Interliving Sofa Serie 4210

Vorzugskombination - Unverbindliche Verkaufsempfehlung



Trapezsofa 3-Sitzer- Type 4060-70H44

UVP 4499,-

mit Cumuly-Comfort-Funktion manuell und Kopfteilverstellung manuell,
Mittelteil abklappbar mit Schmetterlingsablage

Bezug: Leder Longlife Rustika barolo - Ledergruppe 24

Ablageplatte: Wildeiche natur - 58 / Beizton 617

Naht: Ton in Ton

Sitzhärte: Superelastic soft

Fuß: Metall Anthrazit pulverbeschichtet - 63

Sitzhöhe: ca. 44 cm

Sitztiefe: ca. 54 cm

Maße: B/H/T ca. 200/106/104 cm

(Ohne Deko und Zierkissen. Die VZ-Kombination bezieht sich auf den genannten Artikel,
im Bezug Leder Longlife in der Ledergruppe 24 in allen Farben.)

optionale Zusatzausstattung – gegen Mehrpreis erhältlich:

- Akku in Silber mit Ladestation – Type 0920 90 XXX

UVP 399,-

- Akku in Anthrazit mit Ladestation – Type 0920 90 ZXX

UVP 399,-

- Ersatz-Akku in Silber (ohne Ladestation) – Type 0920 91 XXX

UVP 299,-

- Ersatz-Akku in Anthrazit (ohne Ladestation) – Type 0920 91 ZXX

UVP 299,-

- passender Überzug für Akku in Leder

UVP 99,-

Interliving Sofa Serie 4210

MODELLBESCHREIBUNG

Modernes Design, das auf Zeitlosigkeit ausgelegt ist, macht CUMULY COMFORT zu einer echten Bereicherung. Wählbare Sitzhärten, körpergerechter Komfort, raffinierte Funktionen verschmelzen zu einer harmonischen Komposition. Konstellationen in verschiedenen Breiten mit optionalen Funktionen sind selbstverständlich. Optional auch mit patentierter Aufstehhilfe im Relaxsitz.

POLSTERUNG

Verarbeitung Polsteroberfläche: besonders leger
Rücken: Superlastic Formschaum
Rückenaufgabe: Poly-SoftschaumPoly-Softschaum

NAHTBILD

Kontrastziernaht: möglich

SITZKOMFORT

Der Sitzkomfort ist in 3 Härtegraden wählbar:
Superlastic plus mit Federkern
Superlastic med
Superlastic soft

BEZUGSINFORMATION

Rückenspannteil: echt
Bezugsbesonderheiten: für Streifen-, Karo-, Mohair- und Rapportstoffe nicht geeignet
Bezugskombination: nicht möglich

KIPPSCHALTER

Die elektrische Funktion erfolgt mit einem Kippschalter seitlich am Sitzfeld.

METALLFUSS

Metallfuß 62 Edelstahloptik
Metallfuß 63 Anthrazit



METALLKUFE

Metallkufe 62 Edelstahloptik
Metallkufe 63 Anthrazit



SICHTBARE HOLZTEILE

43 Buche
58 Wildeiche
Mögliche Beiztöne
43 Buche (lt. Beiztonkarte), 58 Wildeiche (017, 617, 681)

Interliving Sofa Serie 4210

ACHTUNG

- 🔌 Varianten sind elektrisch und optional mit Akku erhältlich.
- ❤️ Varianten mit Herzwaage
- 🔧 Varianten mit entsprechenden Vermerk werden aus Gewichts- und technischen Gründen zerlegt angeliefert (eine Aufbauanleitung liegt bei).

ABMESSUNGEN

Alle Maßangaben sind ca.-Maße und können geringfügig abweichen.
Für die Betätigung der Relaxfunktion wird ein Wandabstand von 42cm benötigt.

ZUSATZAUSSTATTUNG

Z60 Kopfteilverstellung elektrisch

AKKU 0920

Der außenliegende Akku macht das Möbel kabellos. Die simple Handhabung durch eine Steckverbindung, sowie die kleine und leicht zu bedienende Ladestation sprechen für sich. Wahlweise in Silber und Anthrazit. Empfehlung: Akku Überzug in passendem Bezug.



EMPFEHLUNG

4061 CUMULY COMFORT WALLFREE
7060 EASYSWING

Interliving Sofa Serie 4210

SOFA 3-SITZER MANUELL

2 Sitzfelder
Relaxf. man.
Fußteil man.
Rücken man. mit Gasdruckfeder
Kopfteil man.

SOFA 3-SITZER ELEKTRISCH

2 Sitzfelder
Relaxf. elektr.
Fußteil elektr.
Rücken elektr.
Kopfteil man.

SOFA 2 1/2-SITZER MANUELL

Relaxf. man.
Fußteil man.
Rücken man. mit Gasdruckfeder
Kopfteil man.

SOFA 2 1/2-SITZER ELEKTRISCH

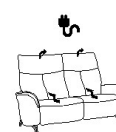

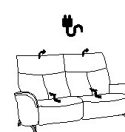
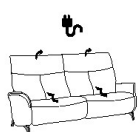

Relaxf. elektr.
Fußteil elektr.
Rücken elektr.
Kopfteil man.

SOFA 2-SITZER MANUELL

Relaxf. man.
Fußteil man.
Rücken man. mit Gasdruckfeder
Kopfteil man.

SOFA 2-SITZER ELEKTRISCH

Relaxf. elektr.
Fußteil elektr.
Rücken elektr.
Kopfteil man.



METALLFUSS

SH 44
SH 46

82 H
82 N

82 Q
82 R

81 H
81 N

81 Q
81 R

80 H
80 N

80 Q
80 R

METALLKUFE

SH 44
SH 46

B/T/H ca.
SB/ST/SH ca.
GB/GT/GH ca.

197/90/107
-/54/44
197/164/107

197/90/107
-/54/44
197/164/107

160/90/107
-/54/44
160/164/107

160/90/107
-/54/44
160/164/107

140/90/107
-/54/44
140/164/107

140/90/107
-/54/44
140/164/107

Stoffverbrauch

8.30

8.25

7.25

7.20

6.65

6.60

STOFF

Fremdstoff

3.266,-

4.294,-

2.791,-

3.820,-

2.718,-

3.748,-

08

3.407,-

4.435,-

2.928,-

3.963,-

2.854,-

3.885,-

09

3.435,-

4.463,-

2.965,-

3.993,-

2.885,-

3.917,-

10

3.462,-

4.492,-

2.989,-

4.021,-

2.917,-

3.943,-

11

3.492,-

4.520,-

3.019,-

4.049,-

2.937,-

3.969,-

12

3.520,-

4.550,-

3.049,-

4.078,-

2.969,-

3.999,-

13

3.550,-

4.578,-

3.067,-

4.099,-

2.993,-

4.025,-

14

3.577,-

4.605,-

3.101,-

4.130,-

3.023,-

4.051,-

15

3.605,-

4.635,-

3.136,-

4.000,-

3.054,-

4.088,-

16

3.635,-

4.663,-

3.162,-

4.190,-

3.076,-

4.106,-

18

3.692,-

4.722,-

3.212,-

4.244,-

3.130,-

4.160,-

20

3.748,-

4.776,-

3.269,-

4.299,-

3.184,-

4.212,-

24

3.859,-

4.889,-

3.386,-

4.418,-

3.292,-

4.327,-

30

4.030,-

5.060,-

3.555,-

4.585,-

3.461,-

4.490,-

33

4.121,-

5.147,-

3.637,-

4.667,-

3.546,-

4.578,-

LEDER

22

4.329,-

5.388,-

3.639,-

4.704,-

3.466,-

4.527,-

24

4.448,-

5.509,-

3.871,-

4.930,-

3.769,-

4.835,-

27

4.629,-

5.689,-

4.036,-

5.097,-

3.930,-

4.995,-

31

4.871,-

5.926,-

4.242,-

5.303,-

4.130,-

5.197,-

33

4.989,-

6.049,-

4.344,-

5.409,-

4.232,-

5.296,-

35

5.108,-

6.170,-

4.455,-

5.516,-

4.340,-

5.401,-

45

5.711,-

6.771,-

4.986,-

6.043,-

4.854,-

5.915,-

72 LONGL18

4.047,-

5.067,-

3.338,-

4.385,-

3.247,-

4.299,-

OPTIONAL

Z60

Kopfteilv. elektr.

-

419,-

-

419,-

-

419,-

AKKU MODELL 0920

Alle elektrischen Varianten mit entsprechendem Vermerk sind mit außenliegendem Akku erhältlich.

AKKU MIT LADESTATION

ERSATZAKKU OHNE LADESTATION

PASSENDER ÜBERZUG FÜR AKKU

Anthrazit	90 Z	399,-
Silber	90 X	399,-
Anthrazit	91 Z	299,-
Silber	91 X	299,-
Stoff	93 X	79,-
Leder	93 X	99,-

Interliving Sofa Serie 4210

TRAPEZSOFA MANUELL

Relaxf. beidseitig außen man.
Fußteil beids. außen man.
Rücken beids. außen man. mit Gasdruckfeder sich öffnender Rücken
Kopfteil beidseitig außen man.
Schmetterlingsablage
Var. 98



TRAPEZSOFA ELEKTRISCH

Relaxf. beidseitig außen elektr.
Fußteil beids. außen elektr.
Rücken beids. außen elektr.
sich öffnender Rücken
Kopfteil beidseitig außen man.
Schmetterlingsablage
Var. 98




TRAPEZSOFA ELEKTRISCH HERZWAAGE

Relaxf. beidseitig außen elektr.
Fußteil beids. außen elektr.
Rücken beids. außen elektr.
sich öffnender Rücken
Kopfteil beidseitig außen man.
Schmetterlingsablage
Var. 98




SOFA 3-SITZER ELEKTRISCH HERZWAAGE

2 Sitzfelder
Relaxf. elektr.
Fußteil elektr.
Rücken elektr.
Kopfteil man.



SOFA 2 1/2-SITZER ELEKTRISCH HERZWAAGE

Relaxf. elektr.
Fußteil elektr.
Rücken elektr.
Kopfteil man.



SOFA 2-SITZER ELEKTRISCH HERZWAAGE

Relaxf. elektr.
Fußteil elektr.
Rücken elektr.
Kopfteil man.



METALLFUSS

SH 44
SH 46

70 H
70 N

70 Q
70 R

69 Q
69 R

52 Q
52 R

51 Q
51 R

50 Q
50 R

METALLKUFE

SH 44
SH 46

B/T/H ca.
SB/ST/SH ca.
GB/GT/GH ca.

203/102/107
-/54/44
220/164/107

203/102/107
-/54/44
220/164/107

203/102/107
-/54/44
220/160/107

197/90/107
-/54/44
197/160/107

160/90/107
-/54/44
160/160/107

140/90/107
-/54/44
140/160/107

Stoffverbrauch

9.80

9.75

9.75

8.25

7.20

6.60

STOFF

Fremdstoff

3.711,-

4.746,-

5.121,-

4.503,-

4.032,-

3.962,-

08

3.885,-

4.919,-

5.296,-

4.648,-

4.173,-

4.097,-

09

3.928,-

4.960,-

5.340,-

4.674,-

4.206,-

4.127,-

10

3.965,-

4.993,-

5.372,-

4.706,-

4.232,-

4.156,-

11

4.004,-

5.036,-

5.414,-

4.732,-

4.260,-

4.179,-

12

4.034,-

5.062,-

5.444,-

4.763,-

4.286,-

4.210,-

13

4.073,-

5.103,-

5.477,-

4.787,-

4.312,-

4.238,-

14

4.106,-

5.138,-

5.518,-

4.817,-

4.342,-

4.262,-

15

4.147,-

5.175,-

5.552,-

4.847,-

4.377,-

4.296,-

16

4.179,-

5.207,-

5.587,-

4.876,-

4.401,-

4.320,-

18

4.251,-

5.283,-

5.659,-

4.934,-

4.457,-

4.370,-

20

4.320,-

5.349,-

5.728,-

4.989,-

4.509,-

4.424,-

24

4.468,-

5.496,-

5.876,-

5.101,-

4.628,-

4.537,-

30

4.691,-

5.717,-

6.093,-

5.272,-

4.791,-

4.704,-

33

4.785,-

5.819,-

6.196,-

5.359,-

4.876,-

4.785,-

LEDER

22

4.960,-

6.025,-

6.407,-

5.600,-

4.919,-

4.743,-

24

5.093,-

6.153,-

6.537,-

5.721,-

5.143,-

5.047,-

27

5.292,-

6.351,-

6.739,-

5.901,-

5.309,-

5.208,-

31

5.552,-

6.619,-

6.999,-

6.140,-

5.520,-

5.411,-

33

5.695,-

6.752,-

7.136,-

6.260,-

5.617,-

5.509,-

35

5.824,-

6.882,-

7.272,-

6.383,-

5.730,-

5.615,-

45

6.491,-

7.556,-

7.938,-

6.984,-

6.260,-

6.131,-

72 LONGL18

4.639,-

5.669,-

6.027,-

5.272,-

4.592,-

4.505,-

OPTIONAL

Z60

Kopfteilv. elektr.

-

419,-

419,-

419,-

419,-

419,-

AKKU MODELL 0920

Alle elektrischen Varianten mit entsprechenden Vermerk sind mit außenliegendem Akku erhältlich.





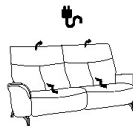

AKKU MIT LADESTATION

Anthrazit	90 Z	399,-
Silber	90 X	399,-
Anthrazit	91 Z	299,-
Silber	91 X	299,-
Stoff	93 X	79,-
Leder	93 X	99,-

ERSATZAKKU OHNE LADESTATION

PASSENDER ÜBERZUG FÜR AKKU

Interliving Sofa Serie 4210

	SOFA 3-SITZER 2 Sitzfelder	SOFA 2 1/2-SITZER	SOFA 2-SITZER	SOFA 3-SITZER MANUELL 2 Sitzfelder Relaxf. man. Fußteil man. Rücken man. mit Gasdruckfeder Kopfteil man.	SOFA 3-SITZER ELEKTRISCH 2 Sitzfelder Relaxf. elektr. Fußteil elektr. Rücken elektr. Kopfteil man.	SOFA 2 1/2-SITZER MANUELL Relaxf. man. Fußteil man. Rücken man. mit Gasdruckfeder Kopfteil man.
						
METALLFUSS SH 44 SH 46	12 H 12 N	11 H 11 N	10 H 10 N			
METALLKUFE SH 44 SH 46				82 K 82 L	82 U 82 W	81 K 81 L
B/T/H ca. SB/ST/SH ca. GB/GT/GH ca.	197/90/107 -/54/44 197/90/107	160/90/107 -/54/44 160/90/107	140/90/107 -/54/44 140/90/107	197/90/107 -/54/44 197/164/107	197/90/107 -/54/44 197/164/107	160/90/107 -/54/44 160/164/107
Stoffverbrauch	7.60	6.60	6.05	8.30	8.25	7.25
STOFF						
Fremdstoff	2.386,-	2.010,-	1.954,-	3.477,-	4.505,-	3.002,-
08	2.405,-	2.130,-	2.061,-	3.620,-	4.648,-	3.141,-
09	2.559,-	2.154,-	2.086,-	3.646,-	4.674,-	3.177,-
10	2.592,-	2.178,-	2.112,-	3.676,-	4.706,-	3.201,-
11	2.613,-	2.199,-	2.132,-	3.704,-	4.733,-	3.232,-
12	2.646,-	2.230,-	2.158,-	3.731,-	4.763,-	3.260,-
13	2.672,-	2.251,-	2.178,-	3.763,-	4.791,-	3.279,-
14	2.700,-	2.275,-	2.206,-	3.789,-	4.817,-	3.312,-
15	2.735,-	2.301,-	2.230,-	3.819,-	4.848,-	3.349,-
16	2.759,-	2.321,-	2.249,-	3.846,-	4.876,-	3.375,-
18	2.822,-	2.375,-	2.301,-	3.906,-	4.934,-	3.423,-
20	2.882,-	2.420,-	2.347,-	3.960,-	4.989,-	3.481,-
24	2.993,-	2.512,-	2.438,-	4.073,-	5.101,-	3.600,-
30	3.167,-	2.661,-	2.579,-	4.244,-	5.272,-	3.767,-
33	3.253,-	2.729,-	2.653,-	4.333,-	5.361,-	3.848,-
LEDER						
22	3.331,-	2.917,-	2.720,-	4.540,-	5.600,-	3.850,-
24	3.624,-	3.008,-	2.806,-	4.661,-	5.721,-	4.082,-
27	3.802,-	3.145,-	2.928,-	4.841,-	5.901,-	4.247,-
31	4.025,-	3.331,-	3.095,-	5.080,-	6.140,-	4.455,-
33	4.129,-	3.420,-	3.184,-	5.201,-	6.260,-	4.557,-
35	4.240,-	3.505,-	3.268,-	5.322,-	6.383,-	4.667,-
45	4.798,-	3.960,-	3.691,-	5.923,-	6.984,-	5.199,-
72 LONGL18	3.093,-	2.700,-	2.533,-	4.251,-	5.272,-	3.540,-
OPTIONAL						
Z60 Kopfteilv. elektr.	-	-	-	-	419,-	-

AKKU MODELL 0920

Alle elektrischen Varianten mit entsprechenden Vermerk sind mit außenliegendem Akku erhältlich.

AKKU MIT LADESTATION

ERSATZAKKU OHNE LADESTATION

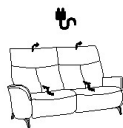
PASSENDER ÜBERZUG FÜR AKKU

Anthrazit	90 Z	399,-
Silber	90 X	399,-
Anthrazit	91 Z	299,-
Silber	91 X	299,-
Stoff	93 X	79,-
Leder	93 X	99,-

Interliving Sofa Serie 4210

SOFA 2 1/2-SITZER ELEKTRISCH

Relaxf. elektr.
Fußteil elektr.
Rücken elektr.
Kopfteil man.



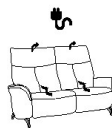
SOFA 2-SITZER MANUELL

Relaxf. man.
Fußteil man.
Rücken man. mit Gasdruckfeder
Kopfteil man.



SOFA 2-SITZER ELEKTRISCH

Relaxf. elektr.
Fußteil elektr.
Rücken elektr.
Kopfteil man.



TRAPEZSOFA ELEKTRISCH AUFSTEHH.

Aufstehhilfe rechts elektr.
Relaxf. beidseitig außen elektr.
Fußteil beids. außen elektr.
Rücken beids. außen elektr.
sich öffnender Rücken
Kopfteil beidseitig außen man.
Schmetterlingsablage
Var. 98



TRAPEZSOFA ELEKTRISCH AUFSTEHH.

Aufstehhilfe links elektr.
Relaxf. beidseitig außen elektr.
Fußteil beids. außen elektr.
Rücken beids. außen elektr.
sich öffnender Rücken
Kopfteil beidseitig außen man.
Schmetterlingsablage
Var. 98



TRAPEZSOFA MANUELL

Relaxf. beidseitig außen man.
Fußteil beids. außen man.
Rücken beids. außen man. mit Gasdruckfeder
sich öffnender Rücken
Kopfteil beidseitig außen man.
Schmetterlingsablage
Var. 98



METALLFUSS

SH 44
SH 46

METALLKUFE

SH 44
SH 46

	81 U 81 W	80 K 80 L	80 U 80 W	78 U 78 W	77 U 77 W	70 K 70 L
B/T/H ca.	160/90/107	140/90/107	140/90/107	203/102/107	203/102/107	203/102/107
SB/ST/SH ca.	-/54/44	-/54/44	-/54/44	-/54/44	-/54/44	-/54/44
GB/GT/GH ca.	160/164/107	140/164/107	140/164/107	220/164/107	220/164/107	220/164/107
Stoffverbrauch	7.20	6.65	6.60	0.00	0.00	9.80

STOFF

	81 U 81 W	80 K 80 L	80 U 80 W	78 U 78 W	77 U 77 W	70 K 70 L
Fremdstoff	4.032,-	2.930,-	3.962,-	6.452,-	6.452,-	3.924,-
08	4.175,-	3.067,-	4.097,-	6.622,-	6.622,-	4.097,-
09	4.206,-	3.099,-	4.130,-	6.665,-	6.665,-	4.140,-
10	4.234,-	3.128,-	4.154,-	6.698,-	6.698,-	4.177,-
11	4.260,-	3.147,-	4.180,-	6.741,-	6.741,-	4.216,-
12	4.290,-	3.182,-	4.210,-	6.765,-	6.765,-	4.245,-
13	4.312,-	3.204,-	4.238,-	6.808,-	6.808,-	4.284,-
14	4.342,-	3.234,-	4.262,-	6.843,-	6.843,-	4.318,-
15	4.379,-	3.268,-	4.299,-	6.880,-	6.880,-	4.360,-
16	4.399,-	3.290,-	4.318,-	6.912,-	6.912,-	4.390,-
18	4.455,-	3.344,-	4.373,-	6.988,-	6.988,-	4.463,-
20	4.511,-	3.397,-	4.424,-	7.053,-	7.053,-	4.531,-
24	4.629,-	3.503,-	4.540,-	7.201,-	7.201,-	4.681,-
30	4.796,-	3.672,-	4.704,-	7.420,-	7.420,-	4.900,-
33	4.878,-	3.759,-	4.791,-	7.522,-	7.522,-	4.999,-

LEDER

	81 U 81 W	80 K 80 L	80 U 80 W	78 U 78 W	77 U 77 W	70 K 70 L
22	4.915,-	3.679,-	4.739,-	7.728,-	7.728,-	5.173,-
24	5.142,-	3.982,-	5.047,-	8.245,-	8.245,-	5.305,-
27	5.309,-	4.141,-	5.207,-	8.055,-	8.055,-	5.505,-
31	5.515,-	4.344,-	5.409,-	8.324,-	8.324,-	5.765,-
33	5.620,-	4.444,-	5.507,-	8.457,-	8.457,-	5.906,-
35	5.730,-	4.552,-	5.613,-	8.585,-	8.585,-	6.036,-
45	6.255,-	5.066,-	6.127,-	9.259,-	9.259,-	6.702,-
72 LONGL18	4.589,-	3.449,-	4.503,-	7.307,-	7.307,-	4.843,-

OPTIONAL

	81 U 81 W	80 K 80 L	80 U 80 W	78 U 78 W	77 U 77 W	70 K 70 L
Z60						
Kopfteilv. elektr.	419,-	-	419,-	419,-	419,-	-

AKKU MODELL 0920

Alle elektrischen Varianten mit entsprechenden Vermerk sind mit außenliegendem Akku erhältlich.

AKKU MIT LADESTATION

Anthrazit	90 Z	399,-
Silber	90 X	399,-
Anthrazit	91 Z	299,-
Silber	91 X	299,-
Stoff	93 X	79,-
Leder	93 X	99,-

ERSATZAKKU OHNE LADESTATION

PASSENDER ÜBERZUG FÜR AKKU

Interliving Sofa Serie 4210

TRAPEZSOFA ELEKTRISCH

Relaxf. beidseitig außen elektr.
Fußteil beids. außen elektr.
Rücken beids. außen elektr.
sich öffnender Rücken
Kopfteil beidseitig außen man.
Schmetterlingsablage
Var. 98

TRAPEZSOFA ELEKTRISCH HERZWAAGE

Relaxf. beidseitig außen elektr.
Fußteil beids. außen elektr.
Rücken beids. außen elektr.
sich öffnender Rücken
Kopfteil beidseitig außen man.
Schmetterlingsablage
Var. 98

SOFA 3-SITZER ELEKTRISCH HERZWAAGE

2 Sitzfelder
Relaxf. elektr.
Fußteil elektr.
Rücken elektr.
Kopfteil man.

SOFA 2 1/2-SITZER ELEKTRISCH HERZWAAGE



Relaxf. elektr.
Fußteil elektr.
Rücken elektr.
Kopfteil man.

SOFA 2-SITZER ELEKTRISCH HERZWAAGE

Relaxf. elektr.
Fußteil elektr.
Rücken elektr.
Kopfteil man.

SOFA 2 1/2-SITZER ELEKTRISCH AUFSTEHH.

Aufstehhilfe rechts elektr.
Relaxf. elektr.
Fußteil elektr.
Rücken elektr.
Kopfteil man.



METALLFUSS

SH 44
SH 46

METALLKUFE

SH 44
SH 46

	70 U 70 W	69 U 69 W	52 U 52 W	51 U 51 W	50 U 50 W	36 U 36 W
B/T/H ca.	203/102/107	203/102/107	197/90/107	160/90/107	140/90/107	160/90/107
SB/ST/SH ca.	-/54/44	-/54/44	-/54/44	-/54/44	-/54/44	-/54/44
GB/GT/GH ca.	220/164/107	220/160/107	197/160/107	160/160/107	140/160/107	160/160/107
Stoffverbrauch	9.75	9.75	8.25	7.20	6.60	7.35

STOFF

Fremdstoff	4.958,-	5.335,-	4.715,-	4.244,-	4.173,-	5.526,-
08	5.132,-	5.507,-	4.860,-	4.385,-	4.308,-	5.669,-
09	5.173,-	5.552,-	4.887,-	4.418,-	4.338,-	5.698,-
10	5.207,-	5.585,-	4.917,-	4.444,-	4.368,-	5.728,-
11	5.249,-	5.626,-	4.943,-	4.472,-	4.390,-	5.752,-
12	5.275,-	5.656,-	4.973,-	4.498,-	4.422,-	5.782,-
13	5.316,-	5.689,-	4.999,-	4.524,-	4.450,-	5.804,-
14	5.349,-	5.732,-	5.030,-	4.553,-	4.475,-	5.834,-
15	5.387,-	5.763,-	5.058,-	4.589,-	4.507,-	5.871,-
16	5.420,-	5.798,-	5.088,-	4.613,-	4.531,-	5.893,-
18	5.494,-	5.873,-	5.145,-	4.668,-	4.583,-	5.947,-
20	5.563,-	5.939,-	5.201,-	4.722,-	4.635,-	6.003,-
24	5.709,-	6.088,-	5.312,-	4.839,-	4.748,-	6.121,-
30	5.928,-	6.307,-	5.485,-	5.004,-	4.915,-	6.288,-
33	6.030,-	6.409,-	5.570,-	5.090,-	4.997,-	6.372,-

LEDER

22	6.236,-	6.617,-	5.813,-	5.132,-	4.956,-	6.409,-
24	6.366,-	6.748,-	5.934,-	5.357,-	5.260,-	6.635,-
27	6.563,-	6.953,-	6.112,-	5.522,-	5.422,-	6.802,-
31	6.830,-	7.211,-	6.351,-	5.734,-	5.624,-	7.006,-
33	6.964,-	7.350,-	6.474,-	5.830,-	5.721,-	7.112,-
35	7.095,-	7.485,-	6.594,-	5.941,-	5.828,-	7.220,-
45	7.767,-	8.151,-	7.196,-	6.474,-	6.344,-	7.749,-
72 LONGL18	5.871,-	6.231,-	5.474,-	4.796,-	4.711,-	6.023,-

OPTIONAL

Z60 Kopfteilv. elektr.	419,-	419,-	419,-	419,-	419,-	419,-
---------------------------	-------	-------	-------	-------	-------	-------

AKKU MODELL 0920

Alle elektrischen Varianten mit entsprechenden Vermerk sind mit außenliegendem Akku erhältlich.

AKKU MIT LADESTATION

ERSATZAKKU OHNE LADESTATION

PASSENDER ÜBERZUG FÜR AKKU

Anthrazit	90 Z	399,-
Silber	90 X	399,-
Anthrazit	91 Z	299,-
Silber	91 X	299,-
Stoff	93 X	79,-
Leder	93 X	99,-

Interliving Sofa Serie 4210

SOFA 2 1/2-SITZER ELEKTRISCH AUFSTEHH.

Aufstehhilfe links elektr.
Relaxf. elektr.
Fußteil elektr.
Rücken elektr.
Kopfteil man.

SOFA 3-SITZER

2 Sitzfelder

SOFA 2 1/2-SITZER

SOFA 2-SITZER



METALLFUSS

SH 44
SH 46

METALLKUFE

SH 44
SH 46

	35 U 35 W	12 K 12 L	11 K 11 L	10 K 10 L
B/T/H ca.	160/90/107	197/90/107	160/90/107	140/90/107
SB/ST/SH ca.	-/54/44	-/54/44	-/54/44	-/54/44
GB/GT/GH ca.	160/160/107	197/90/107	160/90/107	140/90/107
Stoffverbrauch	7.35	7.60	6.60	6.05

STOFF

Fremdstoff	5.526,-	2.598,-	2.223,-	2.165,-
08	5.669,-	2.616,-	2.344,-	2.273,-
09	5.698,-	2.770,-	2.368,-	2.297,-
10	5.728,-	2.804,-	2.390,-	2.325,-
11	5.752,-	2.824,-	2.410,-	2.345,-
12	5.782,-	2.859,-	2.444,-	2.369,-
13	5.804,-	2.883,-	2.462,-	2.390,-
14	5.834,-	2.913,-	2.488,-	2.418,-
15	5.871,-	2.947,-	2.512,-	2.444,-
16	5.893,-	2.971,-	2.533,-	2.460,-
18	5.947,-	3.034,-	2.588,-	2.512,-
20	6.003,-	3.093,-	2.633,-	2.559,-
24	6.121,-	3.204,-	2.726,-	2.652,-
30	6.288,-	3.381,-	2.872,-	2.791,-
33	6.372,-	3.464,-	2.943,-	2.865,-

LEDER

22	6.409,-	3.540,-	3.130,-	2.932,-
24	6.635,-	3.835,-	3.219,-	3.017,-
27	6.802,-	4.013,-	3.357,-	3.140,-
31	7.006,-	4.236,-	3.540,-	3.308,-
33	7.112,-	4.340,-	3.631,-	3.397,-
35	7.220,-	4.451,-	3.713,-	3.479,-
45	7.749,-	5.012,-	4.173,-	3.904,-
72 LONGL18	6.023,-	3.299,-	2.906,-	2.737,-

OPTIONAL

Z60 Kopfteilv. elektr.	419,-	-	-	-
---------------------------	-------	---	---	---

AKKU MODELL 0920

Alle elektrischen Varianten mit entsprechenden Vermerk sind mit außenliegendem Akku erhältlich.

AKKU MIT LADESTATION







ERSATZAKKU OHNE LADESTATION

PASSENDER ÜBERZUG FÜR AKKU










Anthrazit	90 Z	399,-
Silber	90 X	399,-
Anthrazit	91 Z	299,-
Silber	91 X	299,-
Stoff	93 X	79,-
Leder	93 X	99,-

Interliving Sofa Serie 4210










SOFAS

						
	B 140 T 90 SB -	B 140 T 90 SB -	B 160 T 90 SB -	B 160 T 90 SB -	B 197 T 90 SB -	B 197 T 90 SB -
	10	10	11	11	12	12
SH 44 / METALLFUSS SH 46 / METALLFUSS SH 44 / METALLKUFE SH 46 / METALLKUFE	K L	H N	K L	H N	K L	H N



SOFAS MIT FUNKTION

									
	Aufstehh. links elektrisch Relaxf.	Aufstehh. rechts elektrisch Relaxf.	elektrisch Relaxf.	elektrisch Relaxf.	elektrisch Relaxf.	elektrisch Relaxf.	elektrisch Relaxf.	elektrisch Relaxf.	elektrisch Relaxf.
	B 160 T 90 SB -	B 160 T 90 SB -	B 140 T 90 SB -	B 140 T 90 SB -	B 160 T 90 SB -	B 160 T 90 SB -	B 197 T 90 SB -	B 197 T 90 SB -	B 140 T 90 SB -
	35	36	50	50	51	51	52	52	80
SH 44 / METALLFUSS SH 46 / METALLFUSS SH 44 / METALLKUFE SH 46 / METALLKUFE	U W	U W	U W	Q R	U W	Q R	U W	Q R	U W

SOFAS MIT FUNKTION

									
	manuell Relaxf.	manuell Relaxf.	elektrisch Relaxf.	elektrisch Relaxf.	manuell Relaxf.	manuell Relaxf.	elektrisch Relaxf.	elektrisch Relaxf.	manuell Relaxf.
	B 140 T 90 SB -	B 140 T 90 SB -	B 140 T 90 SB -	B 160 T 90 SB -	B 160 T 90 SB -	B 160 T 90 SB -	B 160 T 90 SB -	B 197 T 90 SB -	B 197 T 90 SB -
	80	80	80	81	81	81	81	82	82
SH 44 / METALLFUSS SH 46 / METALLFUSS SH 44 / METALLKUFE SH 46 / METALLKUFE	K L	H N	Q R	U W	K L	H N	Q R	U W	K L

SOFAS MIT FUNKTION

		
	manuell Relaxf.	elektrisch Relaxf.
	B 197 T 90 SB -	B 197 T 90 SB -
	82	82
SH 44 / METALLFUSS SH 46 / METALLFUSS SH 44 / METALLKUFE SH 46 / METALLKUFE	H N	Q R

Interliving Sofa Serie 4210

TRAPEZSOFAS



elektrisch
Relaxf außen

B 203
T 102
SB -

69

U
W



elektrisch
Relaxf außen

B 203
T 102
SB -

69

Q
R



elektrisch
Relaxf außen

B 203
T 102
SB -

70

U
W



manuell
Relaxf. außen

B 203
T 102
SB -

70

K
L



manuell
Relaxf. außen

B 203
T 102
SB -

70

H
N



elektrisch
Relaxf außen

B 203
T 102
SB -

70

Q
R



Aufstehh.
links
elektrisch
Relaxf außen

B 203
T 102
SB -

77

U
W



Aufstehh.
rechts
elektrisch
Relaxf außen

B 203
T 102
SB -

78

U
W

SH 44 / METALLFUSS
SH 46 / METALLFUSS
SH 44 / METALLKUFE
SH 46 / METALLKUFE