



Möbel für
dich gemacht



5 ★★★★★
Jahre*
Hersteller
Garantie

Interliving
Schlafzimmer
Serie 1033

Interliving - Diese unverbindliche Verkaufspreisempfehlung
beinhaltet 19% deutsche Mehrwertsteuer.

Preise in Euro. Nur gültig in
Deutschland. Stand: 20.03.2025



Möbel für
dich gemacht



Hochwertige Qualität

Beste Verarbeitung und intelligente Funktionen machen aus Interliving-Produkten langlebige Begleiter. Ob Farbe, Material oder Funktion – Interliving-Möbel bieten Ihnen zahlreiche Individualisierungs-Möglichkeiten für höchste Qualitätsansprüche.

5 Jahre Garantie

Interliving-Produkte im Möbelbereich werden nach den RAL-Güterichtlinien der Deutschen Gütegemeinschaft Möbel e. V. produziert. Sie erhalten Garantie auf Materialbeschaffenheit sowie fachgerechte Verarbeitung aller Interliving-Möbel.



Möbel für
dich gemacht

Interliving Schlafzimmer Serie 1033



Interliving Exklusivitäten

- Perfekte Abstimmung von Bettkopfteil und Schrankdesign
- Hochwertige Glasfronten mit durchgehender Bauchbinde

Weitere Besonderheiten

- Hochwertiges Schlafzimmerprogramm bestehend aus Schränken, Betten, Nachtkommoden sowie zahlreichen Beimöbeln
- Viele Individualisierungsmöglichkeiten
- Vielfältige Beimöbel erhältlich
- Modernes Design: Glas- und Schieferelemente für einen edlen Look
- Flexible Schranklösungen: Höhen wählbar (216 cm oder 236 cm)
- Drehtüren- und Schwebetürenschränke in Breiten von bis zu 400 cm
- Individuelle Beleuchtung: LED-Akzente für eine gemütliche Stimmung
- Nachtkommoden als hängende Konsolen oder stehende Nachttische verfügbar
- Aufsatzpaneele für die Nachtkommoden schlicht oder gegen Mehrpreis mit Glasauflage sowie optional mit akzentuierender Beleuchtung

Interliving Schlafzimmer Serie 1033

Interliving - 1033



LIEFERBARE KORPUS- UND FRONTAUSFÜHRUNGEN

Bitte geben Sie bei jeder Bestellung die exakte Farbkombination aus Front- und Korpusfarbe an!

Korpus

Modell-Nr. B20
Weiß

Griffe und Griffleisten in Schiefer



Glasfronten

Glas weiß



Spiegel

Kristallspiegel



Innenfarbton

Streifendekor silber-grau



Interliving Schlafzimmer Serie 1033



Emissionsgeprüft
Schadstoffgeprüft
Regelmäßige
Produkt-
überwachung
www.tuv.com
ID 1111253053



Interliving Schlafzimmer Serie 1033

Korpusbreiten Drehürenschränke

Breite	Seite	Sockel	Seite	Sockel	Seite	Sockel	Seite	Sockel	Seite	Breite effektiv
50	1,5	47,5	1,5							50,5 cm
100	1,5	96,4	1,5							99,4 cm
150	1,5	96,4	1,5	47,5	1,5					148,4 cm
200	1,5	96,4	1,5	96,4	1,5					197,3 cm
250	1,5	96,4	1,5	47,5	1,5	96,4	1,5			246,3 cm
300	1,5	96,4	1,5	96,4	1,5	96,4	1,5			295,2 cm
350	1,5	96,4	1,5	96,4	1,5	47,5	1,5	96,4	1,5	344,2 cm
400	1,5	96,4	1,5	96,4	1,5	96,4	1,5	96,4	1,5	393,1 cm

Schwebetürenschränke

Breite	Seite	Sockel	Seite	Sockel	Seite	Sockel	Seite	Sockel	Seite	Breite effektiv
150	1,5	72,2	1,5	72,2	1,5					148,9 cm
200	1,5	96,4	1,5	96,4	1,5					197,3 cm
225	1,5	72,2	1,5	72,2	1,5	72,2	1,5			222,6 cm
250	1,5	80,1	1,5	80,1	1,5	80,1	1,5			246,3 cm
280	1,5	96,4	1,5	80,1	1,5	96,4	1,5			278,9 cm
300	1,5	96,4	1,5	96,4	1,5	96,4	1,5			295,2 cm
300	1,5	72,2	1,5	72,2	1,5	72,2	1,5	72,2	1,5	296,3 cm
330	1,5	80,1	1,5	80,1	1,5	80,1	1,5	80,1	1,5	327,9 cm
400	1,5	96,4	1,5	96,4	1,5	96,4	1,5	96,4	1,5	393,1 cm



DAS PROGRAMM AUF EINEN BLICK

- Drehtürenschränke in 2 Höhen 216 cm / 236 cm und 8 Breiten
- Schwebetürenschränke in 2 Höhen: 2 bis 4-trg. und 8 Breiten
- Griffe und Griffleisten in Schiefer
- Fronten aller Schränke wahlweise in **Glas weiß** oder in Kombination mit **Kristall-Spiegeltüren**
- **Passepartout und Kranzleisten** optional mit **LED-Beleuchtung**
- Futonbetten mit **Bettseitenhöhe 48 cm** von 180 bis 200 cm, 4 Längen, mit **Holz-Kopfteil wahlweise mit Glaseinlage oder Polster**, Fußteil mit schmalen Winkelfuß oder mit Quersockel, 4-fach Liegenhöhen-Verstellung
- **2 Arten von Nachtkonsolen** in der Breite 60 cm mit 1 bis 2,5 Auszügen
- Aufsatzpaneelle für die Nachtkonsolen, wahlweise mit LED-Beleuchtung
- **Umfangreiches Beimöbelprogramm**

QUALITÄT IM DETAIL

- Rückwände: Hartfaser, eingenutet
- Drehtüren mit 105°-Öffnungswinkel und gedämpften Scharnieren
- Einlegeböden: 22 mm stark, auf Metallbodenträgern
- Metall-Kleiderstangen in Metallhalterungen, 40 kg belastbar
- Alle Beschläge sind aus Metall und hoch belastbar
- Maximaler Komfort durch Lieferung montierter Beimöbel



Interliving Schlafzimmer Serie 1033

Vorschlagskombinationen



Beschreibung	Maße in cm			Art.-Nr.	EURO
	B	H	T		
 <p>B 300 cm H 216 cm</p> <p>Kombination 001 - bestehend aus: DTS B 300cm, H 216 cm, Front mit Querriegel in Glas weiß, Art-Nr. 506 Futonbett, Holz-Kopfteil mit Glaseinlage in weiß, Fußteil mit schmalen Winkelfuß in Schiefer, 180 x 200 cm, Art-Nr. 209 Nachtschrank, 1 Auszug schwebend, Front in Glas weiß - Paar, Art-Nr. 183</p>				001	VZ 2.299,-
 <p>B 300 cm H 236 cm</p> <p>Kombination 002 - bestehend aus: DTS B 300cm, H 236 cm, Front mit Querriegel in Glas weiß, Art-Nr. 530 Futonbett, Holz-Kopfteil mit Glaseinlage in weiß, Fußteil mit schmalen Winkelfuß in Schiefer, 180 x 200 cm, Art-Nr. 209 Nachtschrank, 1 Auszug schwebend, Front in Glas weiß - Paar, Art-Nr. 183</p>				002	VZ 2.499,-
 <p>B 300 cm H 216 cm</p> <p>Kombination 003 - bestehend aus: DTS B 300cm, H 216 cm, Front mit Querriegel in Glas weiß, Art-Nr. 506 Futonbett, Holz-Kopfteil mit Polster in Kunstleder Lava, Fußteil mit schmalen Winkelfuß in Schiefer, 180 x 200 cm, Art-Nr. 217 Nachtschrank, 1 Auszug schwebend, Front in Glas weiß - Paar, Art-Nr. 183</p>				003	VZ 2.549,-
 <p>B 300 cm H 236 cm</p> <p>Kombination 004 - bestehend aus: DTS B 300cm, H 236 cm, Front mit Querriegel in Glas weiß, Art-Nr. 530 Futonbett, Holz-Kopfteil mit Polster in Kunstleder Lava, Fußteil mit schmalen Winkelfuß in Schiefer, 180 x 200 cm, Art-Nr. 217 Nachtschrank, 1 Auszug schwebend, Front in Glas weiß - Paar, Art-Nr. 183</p>				004	VZ 2.649,-

Interliving Schlafzimmer Serie 1033

Drehtürenschränke

Innenausstattung:

2 Einlegeböden, 1 Kleiderstange je Fach
Alle Drehtüren inkl. gedämpfter Scharniere

Beschreibung	Maße in cm		Höhe 216 cm		Höhe 236 cm	
	B	T	Art.-Nr.	EURO	Art.-Nr.	EURO
 Front in Glas weiß 1-türig links angeschlagen 1-türig rechts angeschlagen 2-türig 3-türig 4-türig 5-türig 6-türig 7-türig 8-türig	50	58	400	527,-	424	585,-
	50	58	401	527,-	425	585,-
	100	58	402	806,-	426	882,-
	150	58	403	1.043,-	427	1.150,-
	200	58	404	1.159,-	428	1.268,-
	250	58	405	1.369,-	429	1.480,-
	300	58	406	1.478,-	430	1.596,-
	350	58	407	1.971,-	431	2.170,-
	400	58	408	2.333,-	432	2.570,-
 Front in Glas weiß, in Kombination mit Kristallspiegeltüren 1-türig 1 Spiegeltür links 1-türig 1 Spiegeltür rechts 2-türig 2 Spiegeltüren 3-türig 1 Spiegeltür 4-türig 2 Spiegeltüren 5-türig 1 Spiegeltür 5-türig 3 Spiegeltüren 6-türig 2 Spiegeltüren 6-türig 4 Spiegeltüren 7-türig 1 Spiegeltür 7-türig 3 Spiegeltüren 7-türig 5 Spiegeltüren 8-türig 2 Spiegeltüren 8-türig 4 Spiegeltüren 8-türig 6 Spiegeltüren	50	58	409	527,-	433	585,-
	50	58	410	527,-	434	585,-
	100	58	411	806,-	435	882,-
	150	58	412	1.043,-	436	1.150,-
	200	58	413	1.159,-	437	1.268,-
	250	58	414	1.369,-	438	1.480,-
	250	58	415	1.369,-	439	1.480,-
	300	58	416	1.478,-	440	1.596,-
	300	58	417	1.478,-	441	1.596,-
	350	58	418	1.971,-	442	2.170,-
	350	58	419	1.971,-	443	2.170,-
	350	58	420	1.971,-	444	2.170,-
	400	58	421	2.333,-	445	2.570,-
	400	58	422	2.333,-	446	2.570,-
	400	58	423	2.333,-	447	2.570,-


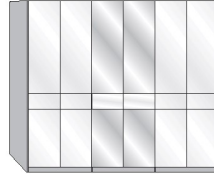
Interliving Schlafzimmer Serie 1033

Drehtürenschränke

Innenausstattung:

2 Einlegeböden, 1 Kleiderstange je Fach

Alle Drehtüren inkl. gedämpfter Scharniere

Beschreibung	Maße in cm		Höhe 216 cm		Höhe 236 cm	
	B	T	Art.-Nr.	EURO	Art.-Nr.	EURO
 Front in Glas weiß mit Querriegel in Glas weiß 1-türig links angeschlagen 1-türig rechts angeschlagen 2-türig 3-türig 4-türig 5-türig 6-türig 7-türig 8-türig	50	58	500	527,-	524	585,-
	50	58	501	527,-	525	585,-
	100	58	502	806,-	526	882,-
	150	58	503	1.056,-	527	1.163,-
	200	58	504	1.172,-	528	1.281,-
	250	58	505	1.382,-	529	1.494,-
	300	58	506	vz 1.399,-	530	1.610,-
	350	58	507	1.985,-	531	2.183,-
	400	58	508	2.346,-	532	2.583,-
 Front in Glas weiß in Kombination mit Kristallspiegeltüren, mit Querriegel in Glas weiß 1-türig 1 Spiegeltür links 1-türig 1 Spiegeltür rechts 2-türig 2 Spiegeltüren 3-türig 1 Spiegeltür 4-türig 2 Spiegeltüren 5-türig 1 Spiegeltür 5-türig 3 Spiegeltüren 6-türig 2 Spiegeltüren 6-türig 4 Spiegeltüren 7-türig 1 Spiegeltür 7-türig 3 Spiegeltüren 7-türig 5 Spiegeltüren 8-türig 2 Spiegeltüren 8-türig 4 Spiegeltüren 8-türig 6 Spiegeltüren	50	58	509	527,-	533	585,-
	50	58	510	527,-	534	585,-
	100	58	511	806,-	535	882,-
	150	58	512	1.056,-	536	1.163,-
	200	58	513	1.172,-	537	1.281,-
	250	58	514	1.382,-	538	1.494,-
	250	58	515	1.382,-	539	1.494,-
	300	58	516	1.491,-	540	1.610,-
	300	58	517	1.491,-	541	1.610,-
	350	58	518	1.985,-	542	2.183,-
	350	58	519	1.985,-	543	2.183,-
	350	58	520	1.985,-	544	2.183,-
	400	58	521	2.346,-	545	2.583,-
	400	58	522	2.346,-	546	2.583,-
	400	58	523	2.346,-	547	2.583,-


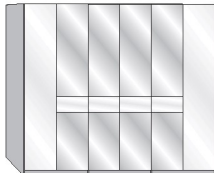
Interliving Schlafzimmer Serie 1033

Drehtürenschränke

Innenausstattung:

2 Einlegeböden, 1 Kleiderstange je Fach

Alle Drehtüren inkl. gedämpfter Scharniere

Beschreibung	Maße in cm		Höhe 216 cm		Höhe 236 cm			
	B	T	Art.-Nr.	EURO	Art.-Nr.	EURO		
 <p>Front in Glas weiß mit Querriegel in Glas weiß</p>	3-türig	1 Glastür mit Querriegel	150	58	548	1.043,-	560	1.150,-
	4-türig	2 Glastüren mit Querriegel	200	58	549	1.159,-	561	1.268,-
	5-türig	3 Glastüren mit Querriegel	250	58	550	1.369,-	562	1.480,-
	6-türig	4 Glastüren mit Querriegel	300	58	551	1.478,-	563	1.596,-
	7-türig	5 Glastüren mit Querriegel	350	58	552	1.971,-	564	2.170,-
	8-türig	6 Glastüren mit Querriegel	400	58	553	2.333,-	565	2.570,-
	 <p>Außentüren in Glas weiß, mittig Kristallspiegeltüren mit Querriegel in Glas weiß</p>	3-türig	1 Spiegeltür mit Querriegel	150	58	554	1.043,-	566
4-türig		2 Spiegeltüren mit Querriegel	200	58	555	1.159,-	567	1.268,-
5-türig		3 Spiegeltüren mit Querriegel	250	58	556	1.369,-	568	1.480,-
6-türig		4 Spiegeltüren mit Querriegel	300	58	557	1.478,-	569	1.596,-
7-türig		5 Spiegeltüren mit Querriegel	350	58	558	1.971,-	570	2.170,-
8-türig		6 Spiegeltüren mit Querriegel	400	58	559	2.333,-	571	2.570,-

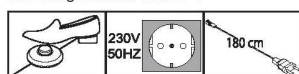
Passepartout-Rahmen für Drehtürenschränke mit oder ohne Beleuchtung

Beschreibung	Maße in cm		Höhe 220 cm		Höhe 240 cm		
	B	T	Art.-Nr.	EURO	Art.-Nr.	EURO	
<p>Passepartout-Rahmen, Breite je Seitenstollen: 3,2 cm, ohne Beleuchtung</p> <ul style="list-style-type: none"> - für Schrankbreite 50 cm - für Schrankbreite 100 cm - für Schrankbreite 150 cm - für Schrankbreite 200 cm - für Schrankbreite 250 cm - für Schrankbreite 300 cm - für Schrankbreite 350 cm - für Schrankbreite 400 cm <p>Draufsicht Schrank inkl. PPT-Rahmen</p> <p>Maße in cm</p>	56,4	12,5	908	137,-	948	175,-	
	106,4	12,5	909	144,-	949	182,-	
	156,4	12,5	926	149,-	958	186,-	
	206,4	12,5	927	161,-	959	191,-	
	256,4	12,5	928	165,-	968	198,-	
	306,4	12,5	929	175,-	969	202,-	
	356,4	12,5	938	233,-	978	261,-	
	406,4	12,5	939	237,-	979	265,-	
	<p>Aufpreis für umlaufende LED-Beleuchtung (optional):</p> <ul style="list-style-type: none"> - für Schrankbreite 50 cm - für Schrankbreite 100 cm - für Schrankbreite 150 cm - für Schrankbreite 200 cm - für Schrankbreite 250 cm - für Schrankbreite 300 cm - für Schrankbreite 350 cm - für Schrankbreite 400 cm 	56,4	12,5	910	521,-	940	591,-
		106,4	12,5	911	545,-	941	612,-
156,4		12,5	912	589,-	942	652,-	
206,4		12,5	913	591,-	943	654,-	
256,4		12,5	914	596,-	944	661,-	
306,4		12,5	915	610,-	945	673,-	
356,4		12,5	916	710,-	946	775,-	
406,4		12,5	917	731,-	947	803,-	



Nicht nachträglich einbaubar!

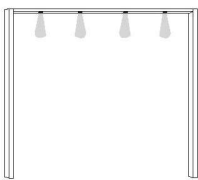
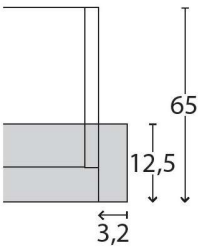
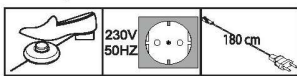


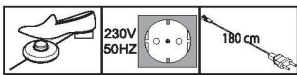
Dieses Produkt enthält Lichtquellen der Energieeffizienzklasse F




Bitte beachten:


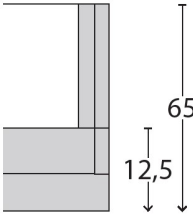

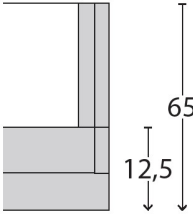
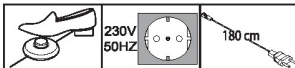
Bei Verwendung eines Passepartout-Rahmens verbreitert sich der Schrank auf die ausgewiesenen Maße.

Passepartout-Rahmen für Drehtürenschränke mit Beleuchtung

Beschreibung	Maße in cm		Höhe 220 cm		Höhe 240 cm		
	B	T	Art.-Nr.	EURO	Art.-Nr.	EURO	
 <p>Passepartout-Rahmen, Breite je Seitenstollen: 3,2 cm, mit LED-Beleuchtung</p> <p>1 Leuchte - für Schrankbreite 50 cm 2 Leuchten - für Schrankbreite 100 cm 3 Leuchten - für Schrankbreite 150 cm 4 Leuchten - für Schrankbreite 200 cm 5 Leuchten - für Schrankbreite 250 cm 6 Leuchten - für Schrankbreite 300 cm 7 Leuchten - für Schrankbreite 350 cm 8 Leuchten - für Schrankbreite 400 cm</p> <p>Draufsicht Schrank inkl. PPT-Rahmen</p>  <p>Maße in cm</p> <p>Dieses Produkt enthält Lichtquellen der Energieeffizienzklasse</p> 							
		56,4	12,5	980	442,-	988	475,-
		106,4	12,5	981	491,-	989	528,-
		156,4	12,5	982	547,-	990	580,-
		206,4	12,5	983	587,-	991	624,-
		256,4	12,5	984	600,-	992	663,-
		306,4	12,5	985	610,-	993	673,-
		356,4	12,5	986	896,-	994	931,-
	406,4	12,5	987	917,-	995	950,-	
 <p>Stollenbeleuchtung</p> <p>1,5 1</p> <p>096 531,- 097 561,-</p> <p> Nicht nachträglich einbaubar! Für Passepartout-Rahmen ohne umlaufende Beleuchtung verwendbar!</p> <p>Dieses Produkt enthält Lichtquellen der Energieeffizienzklasse F</p> 							

 **Bitte beachten:** Bei Verwendung eines Passepartout-Rahmens verbreitert sich der Schrank auf die ausgewiesenen Maße.




Kranzleisten für Drehtürenschränke mit oder ohne Beleuchtung

Beschreibung	Maße in cm			Art.-Nr.	EURO
	B	H	T		
 <p>Kranzleiste, ohne Beleuchtung</p> <p>- für Schrankbreite 50 cm</p> <p>- für Schrankbreite 100 cm</p> <p>- für Schrankbreite 150 cm</p> <p>- für Schrankbreite 200 cm</p> <p>- für Schrankbreite 250 cm</p> <p>- für Schrankbreite 300 cm</p> <p>- für Schrankbreite 350 cm</p> <p>- für Schrankbreite 400 cm</p>					
<p>Draufsicht Schrank inkl. Kranzleiste</p>  <p>Maße in cm</p>					
 <p>Mit LED-Beleuchtung</p> <p>1 Leuchte - für Schrankbreite 50 cm</p> <p>2 Leuchten - für Schrankbreite 100 cm</p> <p>3 Leuchten - für Schrankbreite 150 cm</p> <p>4 Leuchten - für Schrankbreite 200 cm</p> <p>5 Leuchten - für Schrankbreite 250 cm</p> <p>6 Leuchten - für Schrankbreite 300 cm</p> <p>7 Leuchten - für Schrankbreite 350 cm</p> <p>8 Leuchten - für Schrankbreite 400 cm</p>					
<p>Draufsicht Schrank inkl. Kranzleiste</p>  <p>Maße in cm</p>					
<p>Dieses Produkt enthält Lichtquellen der Energieeffizienzklasse</p> 					

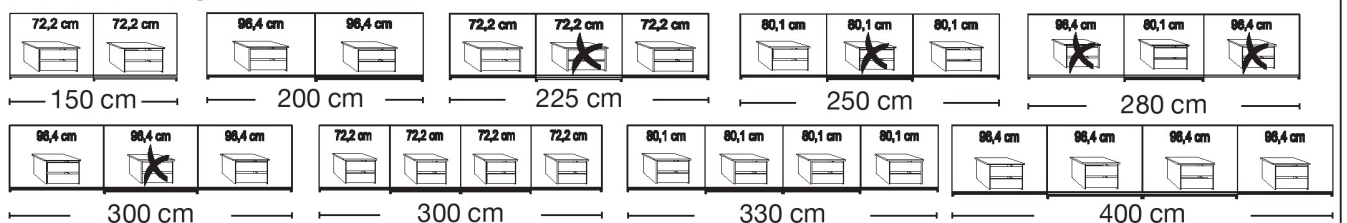
Interliving Schlafzimmer Serie 1033

Schwebetürenschränke Griffleisten in Schiefer

Innenausstattung:
2 Einlegeböden, 1 Kleiderstange

Beschreibung	Maße in cm		Höhe 217 cm		Höhe 236 cm		
	B	T	Art.-Nr.	EURO	Art.-Nr.	EURO	
Front in Glas weiß							
	2-türig	150	67	621	1.366,-	630	1.494,-
	2-türig	200	67	622	1.480,-	631	1.614,-
	3-türig	225	67	623	1.610,-	632	1.750,-
	3-türig	250	67	624	1.630,-	633	1.768,-
	3-türig	280	67	625	1.708,-	634	1.864,-
	3-türig	300	67	626	1.726,-	635	1.878,-
	- mit Synchronöffnung						
	4-türig	300	67	627	2.500,-	636	2.757,-
	4-türig	330	67	628	2.634,-	637	2.909,-
	4-türig	400	67	629	2.831,-	638	3.121,-

Sockel-Aufteilung






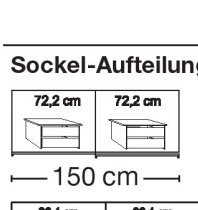



* Schubkasten-Einsatz / Kleiderlift nicht einbaubar!

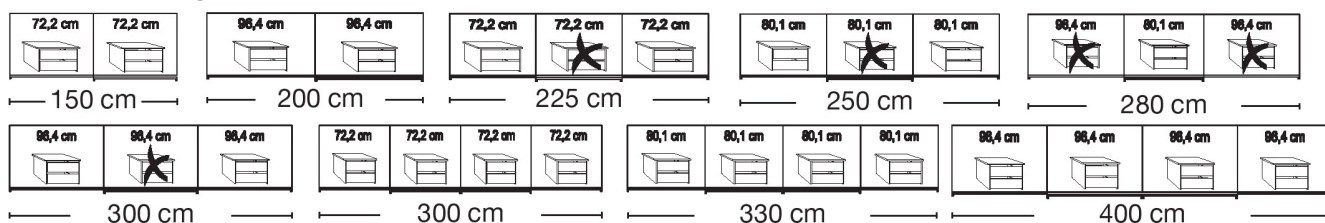
Interliving Schlafzimmer Serie 1033

Schwebetürenschränke Griffleisten in Schiefer

Innenausstattung:
2 Einlegeböden, 1 Kleiderstange

Beschreibung	Maße in cm		Höhe 217 cm		Höhe 236 cm			
	B	T	Art.-Nr.	EURO	Art.-Nr.	EURO		
	Glastüren in weiß und Kristallspiegeltüren							
	2-türig	1 Spiegeltür links	150	67	298	1.366,-	318	1.494,-
	2-türig	1 Spiegeltür rechts	150	67	299	1.366,-	319	1.494,-
	2-türig	2 Spiegeltüren	150	67	300	1.366,-	322	1.494,-
	2-türig	1 Spiegeltür links	200	67	301	1.480,-	323	1.614,-
	2-türig	1 Spiegeltür rechts	200	67	302	1.480,-	324	1.614,-
	2-türig	2 Spiegeltüren	200	67	303	1.480,-	325	1.614,-
	3-türig	1 Spiegeltür mittig	225	67	304	1.610,-	326	1.750,-
	3-türig	3 Spiegeltüren	225	67	305	1.610,-	327	1.750,-
	3-türig	1 Spiegeltür mittig	250	67	306	1.630,-	328	1.768,-
	3-türig	3 Spiegeltüren	250	67	307	1.630,-	329	1.768,-
	3-türig	1 Spiegeltür mittig	280	67	308	1.708,-	330	1.864,-
	3-türig	3 Spiegeltüren	280	67	309	1.708,-	331	1.864,-
	3-türig	1 Spiegeltür mittig	300	67	310	1.726,-	332	1.878,-
	3-türig	3 Spiegeltüren	300	67	311	1.726,-	333	1.878,-
- mit Synchronöffnung								
	4-türig	2 Spiegeltüren mittig	300	67	312	2.500,-	334	2.757,-
	4-türig	4 Spiegeltüren	300	67	313	2.500,-	335	2.757,-
	4-türig	2 Spiegeltüren mittig	330	67	314	2.634,-	336	2.909,-
	4-türig	4 Spiegeltüren	330	67	315	2.634,-	337	2.909,-
	4-türig	2 Spiegeltüren mittig	400	67	316	2.831,-	338	3.121,-
	4-türig	4 Spiegeltüren	400	67	317	2.831,-	339	3.121,-

Sockel-Aufteilung



★ Schubkasten-Einsatz / Kleiderlift nicht einbaubar!

Passepartout-Rahmen für Schwebetürenschränke mit oder ohne Beleuchtung

Beschreibung	Maße in cm		Höhe 220 cm		Höhe 240 cm	
	B	T	Art.-Nr.	EURO	Art.-Nr.	EURO
<p>Draufsicht Schrank inkl. PPT-Rahmen</p> <p>Maße in cm</p> <p>Passepartout-Rahmen, Breite je Seitenstollen: 5 cm, ohne Beleuchtung</p> <ul style="list-style-type: none"> - für Schrankbreite 150 cm - für Schrankbreite 200 cm - für Schrankbreite 225 cm - für Schrankbreite 250 cm - für Schrankbreite 280 cm <ul style="list-style-type: none"> - für Schrankbreite 300 cm ⚠ - nur für 3-türige Schränke - für Schrankbreite 300 cm ⚠ - nur für 4-türige Schränke - für Schrankbreite 330 cm - für Schrankbreite 400 cm 	160	23	700	351,-	709	398,-
	210	23	701	356,-	710	410,-
	235	23	702	358,-	711	412,-
	260	23	703	358,-	712	412,-
	290	23	704	377,-	713	421,-
	310	23	705	377,-	714	421,-
	310	23	706	398,-	715	442,-
	340	23	707	459,-	716	507,-
	410	23	708	475,-	717	519,-
	<p>Aufpreis für umlaufende LED-Beleuchtung (optional):</p> <ul style="list-style-type: none"> - für Schrankbreite 150 cm - für Schrankbreite 200 cm - für Schrankbreite 225 cm - für Schrankbreite 250 cm - für Schrankbreite 280 cm <ul style="list-style-type: none"> - für Schrankbreite 300 cm ⚠ - nur für 3-türige Schränke - für Schrankbreite 300 cm ⚠ - nur für 4-türige Schränke - für Schrankbreite 330 cm - für Schrankbreite 400 cm 	160	23	737	589,-	746
210		23	738	591,-	747	654,-
235		23	739	596,-	748	661,-
260		23	740	596,-	749	661,-
290		23	741	605,-	750	668,-
310		23	742	610,-	751	673,-
310		23	743	610,-	752	673,-
340		23	744	698,-	753	763,-
400		23	745	731,-	754	803,-



Nicht nachträglich einbaubar!


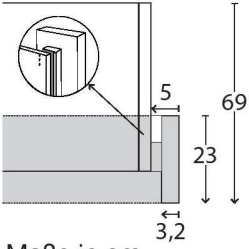
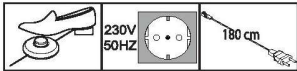
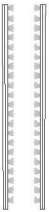

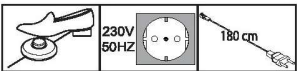
Dieses Produkt enthält Lichtquellen der Energieeffizienzklasse F




Bitte beachten:


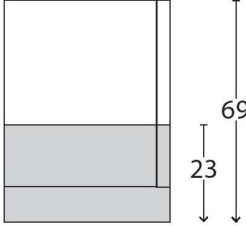

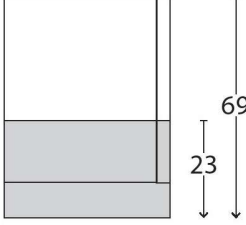
Bei Verwendung eines Passepartout-Rahmens verbreitert sich der Schrank auf die ausgewiesenen Maße.

Passepartout-Rahmen für Schwebetürenschränke mit Beleuchtung

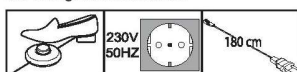
Beschreibung	Maße in cm		Höhe 220 cm		Höhe 240 cm	
	B	T	Art.-Nr.	EURO	Art.-Nr.	EURO
 <p>Passepartout-Rahmen, Breite je Seitenstollen: 5 cm, mit Beleuchtung</p> <p>2 Leuchten - für Schrankbreite 150 cm 4 Leuchten - für Schrankbreite 200 cm 6 Leuchten - für Schrankbreite 225 cm 6 Leuchten - für Schrankbreite 250 cm 6 Leuchten - für Schrankbreite 280 cm</p> <p>6 Leuchten - für Schrankbreite 300 cm ⚠ - nur für 3-türige Schränke</p> <p>8 Leuchten - für Schrankbreite 300 cm ⚠ - nur für 4-türige Schränke</p> <p>Draufsicht Schrank inkl. PPT-Rahmen 8 Leuchten - für Schrankbreite 330 cm 8 Leuchten - für Schrankbreite 400 cm</p>  <p>Maße in cm</p> <p>Dieses Produkt enthält Lichtquellen der Energieeffizienzklasse</p> 	160	23	718	538,-	727	582,-
	210	23	719	766,-	728	815,-
	235	23	720	803,-	729	850,-
	260	23	721	803,-	730	850,-
	290	23	722	861,-	731	901,-
	310	23	723	861,-	732	901,-
	310	23	724	1.022,-	733	1.068,-
	340	23	725	1.161,-	734	1.210,-
	410	23	726	1.199,-	736	1.243,-
	 <p>Stollenbeleuchtung</p> <p>1,5</p>	1	098	531,-	099	561,-
 <p>Nicht nachträglich einbaubar! Für Passepartout-Rahmen ohne umlaufende Beleuchtung verwendbar!</p> <p>Dieses Produkt enthält Lichtquellen der Energieeffizienzklasse F</p> 						

 **Bitte beachten:** Bei Verwendung eines Passepartout-Rahmens verbreitert sich der Schrank auf die ausgewiesenen Maße.




Kranzleisten für Schwebetürenschränke mit oder ohne Beleuchtung

Beschreibung	Maße in cm			Art.-Nr.	EURO
	B	H	T		
 <p>Kranzleiste, ohne Beleuchtung</p> <ul style="list-style-type: none"> - für Schrankbreite 150 cm - für Schrankbreite 200 cm - für Schrankbreite 225 cm - für Schrankbreite 250 cm - für Schrankbreite 280 cm - für Schrankbreite 300 cm <p>⚠ - nur für 3-türige Schränke</p> <ul style="list-style-type: none"> - für Schrankbreite 300 cm <p>⚠ - nur für 4-türige Schränke</p> <ul style="list-style-type: none"> - für Schrankbreite 330 cm - für Schrankbreite 400 cm 	<p>Draufsicht Schrank inkl. Kranzleiste</p>  <p>Maße in cm</p>				
	150	5	23	900	144,-
	200	5	23	901	147,-
	225	5	23	902	147,-
	250	5	23	903	147,-
	280	5	23	904	182,-
	300	5	23	905	182,-
	300	5	23	906	182,-
	330	5	23	907	263,-
	400	5	23	918	307,-
 <p>Kranzleiste, mit Beleuchtung</p> <ul style="list-style-type: none"> 2 Leuchten - für Schrankbreite 150 cm 4 Leuchten - für Schrankbreite 200 cm 6 Leuchten - für Schrankbreite 225 cm 6 Leuchten - für Schrankbreite 250 cm 6 Leuchten - für Schrankbreite 280 cm 6 Leuchten - für Schrankbreite 300 cm <p>⚠ - nur für 3-türige Schränke</p> <ul style="list-style-type: none"> 8 Leuchten - für Schrankbreite 300 cm <ul style="list-style-type: none"> 8 Leuchten - für Schrankbreite 330 cm 8 Leuchten - für Schrankbreite 400 cm 	<p>Draufsicht Schrank inkl. Kranzleiste</p>  <p>Maße in cm</p>				
	150	5	23	919	461,-
	200	5	23	920	554,-
	225	5	23	921	645,-
	250	5	23	922	645,-
	280	5	23	923	666,-
	300	5	23	924	666,-
	300	5	23	925	766,-
	330	5	23	930	815,-
	400	5	23	931	850,-

Dieses Produkt enthält Lichtquellen der Energieeffizienzklasse


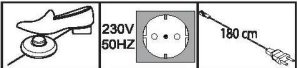

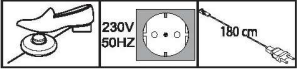



Zusatzelemente für Schwebetürenschränke

Beschreibung	Maße in cm			Art.-Nr.	EURO
	B	H	T		
 <p>Kollisionsdämpfer</p> <p>- für 2-türige Schränke 1 Stück Optimale Funktion nur in Verbindung mit Außentürdämpfung</p> <p>- für 3-4-türige Schränke 2 Stück Optimale Funktion nur in Verbindung mit Außen- und Mitteltürdämpfung!</p>	28	4	2	369	123,-
 <p>Selbsteinzug mit Dämpfung für Mitteltüren</p> <p>- für 3-türige Schränke * 1 Stück</p> <p>- für 4-türige Schränke 1 Stück</p> <p>* Bitte Deckenhöhe beachten! Montage kann nur von der Schrank-Oberseite erfolgen!</p>	24	2	11	363	123,-
 <p>2-er Set Selbsteinzug mit Dämpfung für Außentüren, Set für 2-,3-, und 4-türige Schränke</p> <p>Paar</p>	24	2	11	365	179,-

Interliving Schlafzimmer Serie 1033







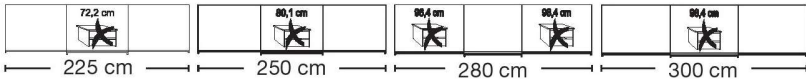
Schrank-Zubehör

Beschreibung	Maße in cm			Art.-Nr.	EURO
	B	H	T		
 <p>LED-Line-Aufbauleuchte in schwarz</p> <p>Dieses Produkt enthält eine Lichtquelle der Energieeffizienzklasse</p>  <p>1 Stück 2 Stück 3 Stück</p>	60 60 60	6 6 6	19 19 19	170 171 172	240,- 282,- 445,-
 <p>LED-Line-Vorbauleuchte, flach in schwarz</p> <p>Dieses Produkt enthält eine Lichtquelle der Energieeffizienzklasse</p>  <p>1 Stück 2 Stück 3 Stück</p> <p> Nur in Verbindung mit Passepartout-Rahmen und Kranzleisten!</p>	60 60 60	1,5 1,5 1,5	4,5 4,5 4,5	173 174 175	240,- 282,- 445,-

Interliving Schlafzimmer Serie 1033

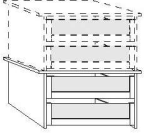
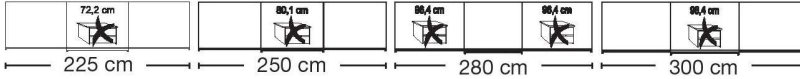
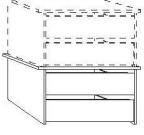
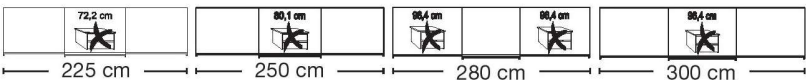
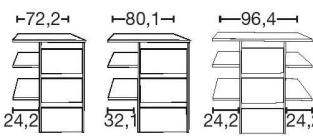
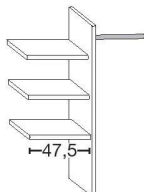

Schrank-Zubehör

Innenausführung: Streifendekor silber-grau

Beschreibung	Maße in cm			Art.-Nr.	EURO
	B	H	T		
 <p>1 Einlegeboden</p> <ul style="list-style-type: none"> - für Fachbreite 47,5 cm - für Fachbreite 72,2 cm - für Fachbreite 80,1 cm - für Fachbreite 96,4 cm 	47,5	2,2	51,5	028	63,-
	72,2	2,2	51,5	234	63,-
	80,1	2,2	51,5	320	63,-
	96,4	2,2	51,5	030	63,-
 <p>3 Einlegeböden</p> <ul style="list-style-type: none"> - für Fachbreite 47,5 cm - für Fachbreite 72,2 cm - für Fachbreite 80,1 cm - für Fachbreite 96,4 cm 	47,5	2,2	51,5	029	142,-
	72,2	2,2	51,5	027	142,-
	80,1	2,2	51,5	321	142,-
	96,4	2,2	51,5	031	142,-
 <p>Kleiderstange</p> <ul style="list-style-type: none"> - für Fachbreite 47,5 cm - für Fachbreite 72,2 cm - für Fachbreite 80,1 cm - für Fachbreite 96,4 cm 	47,5	3	2	101	44,-
	72,2	3	2	053	44,-
	80,1	3	2	110	47,-
	96,4	3	2	119	47,-
 <p>LED-Lichtblende für Einlegeböden</p> <p>Dieses Produkt enthält Lichtquellen der Energieeffizienzklasse</p> <ul style="list-style-type: none"> - für Fachbreite 47,5 cm 1 Stück - für Fachbreite 72,2 cm 1 Stück - für Fachbreite 80,1 cm 1 Stück - für Fachbreite 96,4 cm 1 Stück - für Fachbreite 47,5 cm 2 Stück - für Fachbreite 72,2 cm 2 Stück - für Fachbreite 80,1 cm 2 Stück - für Fachbreite 96,4 cm 2 Stück - für Fachbreite 47,5 cm 3 Stück - für Fachbreite 72,2 cm 3 Stück - für Fachbreite 80,1 cm 3 Stück - für Fachbreite 96,4 cm 3 Stück 	47,5	3	1	190	151,-
	72,2	3	1	191	170,-
	80,1	3	1	199	170,-
	96,4	3	1	192	182,-
	47,5	3	1	193	223,-
	72,2	3	1	194	298,-
	80,1	3	1	343	298,-
	96,4	3	1	342	310,-
	47,5	3	1	147	333,-
	72,2	3	1	197	412,-
	80,1	3	1	149	412,-
	96,4	3	1	341	445,-
	 <p>Kleiderlift für Schrankfach-Breite 72,2 - 96,4 cm</p> <p> Maximalbelastung 10 kg</p>	100	85	14	057
 <p>☒ = Kleiderlift <u>nicht</u> einbaubar!</p>					

Schrank-Zubehör

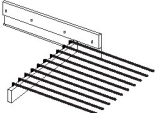
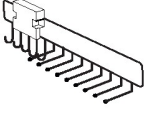
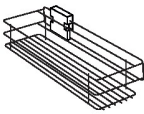

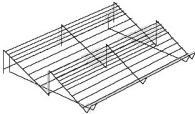

Innenausführung: Streifendekor silber-grau

Beschreibung	Maße in cm			Art.-Nr.	EURO
	B	H	T		
 <p>Schubkasten-Einsatz mit 2 Auszügen mit Selbsteinzug und GLASfront für Drehtüren- und Schwebetürenschränke, stapelbar und auf beliebiger Höhe einbaubar</p> <ul style="list-style-type: none"> - für Fachbreite 72,2 cm - für Fachbreite 80,1 cm - für Fachbreite 96,4 cm 	72,2 80,1 96,4	41 41 41	44 44 44	048 054 061	445,- 445,- 491,-
 <p>☒ = Schubkasten-Einsatz <u>nicht</u> einbaubar!</p>					
 <p>Schubkasten-Einsatz mit 2 Auszügen mit Selbsteinzug und HOLZfront für Drehtüren- und Schwebetürenschränke, stapelbar und auf beliebiger Höhe einbaubar</p> <ul style="list-style-type: none"> - für Fachbreite 72,2 cm - für Fachbreite 80,1 cm - für Fachbreite 96,4 cm 	72,2 80,1 96,4	41 41 41	44 44 44	890 891 892	396,- 396,- 424,-
 <p>☒ = Schubkasten-Einsatz <u>nicht</u> einbaubar!</p>					
 <p>Schubkasten-Einsatz mit 3 Auszügen mit Selbsteinzug und HOLZfront</p> <ul style="list-style-type: none"> - für Fachbreite 72,2 cm - für Fachbreite 80,1 cm - für Fachbreite 96,4 cm 	72,2 80,1 96,4	89 89 89	51,5 51,5 51,5	126 120 121	507,- 507,- 507,-
<p>Art.-Nr. 126 Art.-Nr. 120 Art.-Nr. 121</p>					
 <p>Wäscheboden-Einsatz, bestehend aus:</p> <ul style="list-style-type: none"> 3 Einlegeböden, 1 Kleiderstange, 1 Mittelseite <ul style="list-style-type: none"> - für Fachbreite 72,2 cm - für Fachbreite 80,1 cm - für Fachbreite 96,4 cm 	72,2 80,1 96,4	137 137 137	51,5 51,5 51,5	252 122 123	177,- 177,- 177,-
<p>Beidseitig (links- oder rechtsseitig) verwendbar!</p>  <p>Nur auf Sockelböden stellbar!</p>					

Interliving Schlafzimmer Serie 1033

Schrank-Zubehör

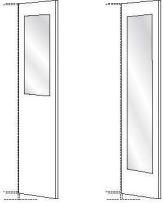



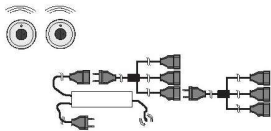
Innenausführung: Streifendekor silber-grau

Beschreibung	Maße in cm			Art.-Nr.	EURO
	B	H	T		
 <p>Ausziehbarer Hosenhalter</p>	45	10	50	056	261,-
 <p>Krawatten- und Gürtelauszug</p>	7	19	45	059	121,-
 <p>Utensilien-Auszug</p>	16	9	45	060	128,-
 <p>Krawatten- und Gürtelhalter</p>	30	27	9	042	121,-
 <p>Schuhrost für Schrankfach B 96,4 cm</p>	96	15	50	055	107,-
 <p>LED-Schrankinnenbeleuchtung mit Bewegungsmelder, inkl. Akku (Ladevorgang über USB)</p>					
<p>1 Stück</p> <p>2 Stück</p> <p>3 Stück</p> <p>4 Stück</p>	10	2	10	006	98,-
	10	2	10	007	182,-
	10	2	10	008	277,-
	10	2	10	009	365,-

Interliving Schlafzimmer Serie 1033

Schrank-Zubehör

Innenausführung: Streifendekor silber-grau





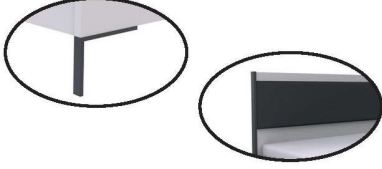




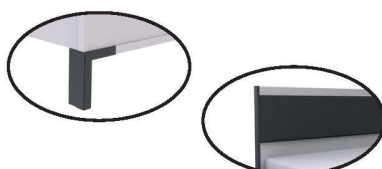
Beschreibung	Maße in cm			Art.-Nr.	EURO
	B	H	T		
 <p>Innenspiegel</p> <p> Nur in Verbindung mit Drehtürenschränken!</p> <p>Art.-Nr. 046 Art.-Nr. 079</p>	36 36	80 173	1 1	046 079	72,- 72,-
 <p>Innenspiegel, ausklappbar</p> <p> Nur in Verbindung mit Schwebetürenschränken! Nicht in Verbindung mit LED-Lichtblende verwendbar!</p>	36	173	2	080	228,-
 <p>Fernbedienungs-Set für Beleuchtungen mit 2 Fernbedienungen Bis zu 5 Verbrauchsstellen anschließbar</p>	40	9	13	005	240,-

Interliving Schlafzimmer Serie 1033



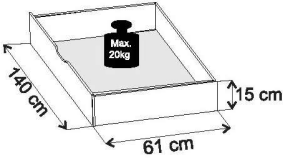




Futonbetten

Fußteilhöhe: 48 cm

Liegehöhen-Verstellung 4-fach


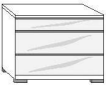
Beschreibung		Liegefläche in cm	Stellfläche in cm	Art.-Nr.	EURO				
 <p>Höhe Kopfteil: 97 cm Höhe Fußteil: 48 cm Höhe Oberkante Bettseite: 48 cm</p>	<p>Holz-Kopfteil mit Glaseinlage in weiß, mit schmalem Winkelfuß in Schiefer</p>  <p> Nicht mit Bettschubkasten lieferbar!</p>	180 x 190	189 x 199	208	VZ 599,-				
		180 x 200	189 x 209	209	VZ 599,-				
		180 x 210	189 x 219	210	726,-				
		180 x 220	189 x 229	211	726,-				
		200 x 190	209 x 199	212	726,-				
		200 x 200	209 x 209	213	726,-				
		200 x 210	209 x 219	214	815,-				
		200 x 220	209 x 229	215	815,-				
		 <p>Höhe Kopfteil: 97 cm Höhe Fußteil: 48 cm Höhe Oberkante Bettseite: 48 cm</p>		<p>Holz-Kopfteil mit Polster in Kunstleder Lava, mit schmalem Winkelfuß in Schiefer</p>  <p> Nicht mit Bettschubkasten lieferbar!</p>	180 x 190	189 x 199	216	868,-	
					180 x 200	189 x 209	217	868,-	
					180 x 210	189 x 219	218	958,-	
					180 x 220	189 x 229	219	958,-	
					200 x 190	209 x 199	220	958,-	
					200 x 200	209 x 209	221	958,-	
					200 x 210	209 x 219	222	1.047,-	
200 x 220	209 x 229				223	1.047,-			
 <p>Höhe Kopfteil: 97 cm Höhe Fußteil: 48 cm Höhe Oberkante Bettseite: 48 cm</p>					<p>Holz-Kopfteil mit Glaseinlage in weiß, mit Winkelfuß in Schiefer</p> 	180 x 190	189 x 199	224	636,-
						180 x 200	189 x 209	225	636,-
						180 x 210	189 x 219	226	726,-
						180 x 220	189 x 229	227	726,-
						200 x 190	209 x 199	228	726,-
						200 x 200	209 x 209	229	726,-
						200 x 210	209 x 219	230	815,-
		200 x 220	209 x 229	231		815,-			
		 <p>Höhe Kopfteil: 97 cm Höhe Fußteil: 48 cm Höhe Oberkante Bettseite: 48 cm</p>		<p>Holz-Kopfteil mit Polster in Kunstleder Lava, mit Winkelfuß in Schiefer</p> 		180 x 190	189 x 199	232	868,-
						180 x 200	189 x 209	233	868,-
						180 x 210	189 x 219	235	958,-
						180 x 220	189 x 229	236	958,-
						200 x 190	209 x 199	237	958,-
						200 x 200	209 x 209	238	958,-
						200 x 210	209 x 219	239	1.047,-
200 x 220	209 x 229				240	1.047,-			

Zusatzelemente für Betten

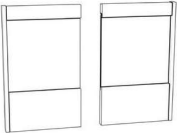


Beschreibung	Maße in cm			Art.-Nr.	EURO
	B	H	T		
 <p>Nur für Betten mit Winkelfüßen!</p>					
 <p>Großraum-Bettschubkasten, inkl. Fußteilverblendung, paarweise</p>					
 <p>- für Liegefläche 180 x 190 cm - für Liegefläche 180 x 200 cm - für Liegefläche 180 x 210 cm - für Liegefläche 180 x 220 cm</p>	140	15	61	451	559,-
	140	15	61	452	559,-
	140	15	61	453	631,-
	140	15	61	454	631,-
	140	15	61	455	559,-
	140	15	61	456	559,-
	140	15	61	457	631,-
	140	15	61	458	631,-
 <p>LED-Flexleuchte, Schiefer</p> <p>Dieses Produkt enthält eine Lichtquelle der Energieeffizienzklasse</p>					
Paar	50	2	4	102	379,-
 <p>LED-Kopfteilbeleuchtung</p> <p>Dieses Produkt enthält eine Lichtquelle der Energieeffizienzklasse</p>					
- für Bettbreite 180 cm	187	1	1	113	324,-
- für Bettbreite 200 cm	207	1	1	114	324,-
 <p>Nicht nachträglich einbaubar! Nur für Betten mit Holz-Kopfteil mit Glaseinlage!</p>					
 <p>Beleuchtungsset für Fußteil</p> <p>Dieses Produkt enthält eine Lichtquelle der Energieeffizienzklasse</p>					
	2 x 55	9	9	105	324,-

Interliving Schlafzimmer Serie 1033

Beimöbel Flachfüße in Schiefer


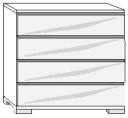

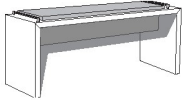


Beschreibung	Maße in cm			Art.-Nr.	EURO	
	B	H	T			
 Nachtschrank, 1 Auszug schwebend - Front in Glas weiß	Stück	60	48	43	182	192,-
	Paar	60	48	43	183	vz 319,-
 Nachtschrank, 2,5 Auszüge - Front in Glas weiß	Stück	60	48	43	184	440,-
	Paar	60	48	43	185	830,-

Paneele für Nachtschränke

Beschreibung	Maße in cm			Art.-Nr.	EURO	
	B	H	T			
 Nachtschrank-Paneel mit Glaseinlage in weiß	Stück links	30	48	4	111	291,-
	Stück rechts	30	48	4	112	291,-
	Paar	30	48	4	115	vz 449,-
 Indirekte LED-Beleuchtung für Nachtschrank-Paneele	Stück	1	1	28	116	116,-
	Paar	1	1	28	117	193,-
Dieses Produkt enthält eine Lichtquelle der Energieeffizienzklasse F						
 Nicht nachträglich einbaubar!						

Interliving Schlafzimmer Serie 1033

Beimöbel Flachfüße in Schiefer

	Beschreibung	Maße in cm			Art.-Nr.	EURO
		B	H	T		
	Schubkastenkommode mit 4 Auszügen - Front in Glas weiß	149	82	42	089	1.500,-
	Schubkastenkommode mit 4 Auszügen - Front in Glas weiß	75	82	42	090	1.016,-
	Schubkastenkommode mit 6 Auszügen - Front in Glas weiß	75	120	42	091	1.275,-
	Ankleidebank mit Polster in Kunstleder - weiß	120	53	40	177	511,-
	Hängespiegel, Aufhängung quer oder senkrecht	60	80	3	087	183,-
	Hängespiegel, Aufhängung quer oder senkrecht	110	85	3	650	337,-