



Möbel für
dich gemacht



5 ★★★★★
Jahre*
Hersteller
Garantie

Interliving
Schlafzimmer
Serie 1034

Interliving - Diese unverbindliche Verkaufspreisempfehlung
beinhaltet 19% deutsche Mehrwertsteuer.

Preise in Euro. Nur gültig in Deutschland.
Stand: 10.02.2025



Möbel für
dich gemacht



Hochwertige Qualität

Beste Verarbeitung und intelligente Funktionen machen aus Interliving-Produkten langlebige Begleiter. Ob Farbe, Material oder Funktion – Interliving-Möbel bieten Ihnen zahlreiche Individualisierungs-Möglichkeiten für höchste Qualitätsansprüche.

5 Jahre Garantie

Interliving-Produkte im Möbelbereich werden nach den RAL-Güterichtlinien der Deutschen Gütegemeinschaft Möbel e. V. produziert. Sie erhalten Garantie auf Materialbeschaffenheit sowie fachgerechte Verarbeitung aller Interliving-Möbel.



Möbel für
dich gemacht

Interliving Schlafzimmer Serie 1034



Interliving Exklusivitäten

- Perfekte Verbindung von Schrank- und Bettoptik durch Kernholz-Elemente
- Edle Kombination aus Glas Champagner und Bianco-Eiche-Nachbildung

Weitere Besonderheiten

- Hochwertiges Schlafzimmerprogramm bestehend aus Schränken, Betten, Nachtkommoden sowie zahlreichen Beimöbeln
- Viele Individualisierungsmöglichkeiten
- Vielfältige Beimöbel erhältlich
- Modernes Design: Hochglanz-, Bianco-Eiche-Nachbildung oder Spiegelfronten Schiefeelemente für einen edlen Look
- Flexible Schranklösungen: Höhen wählbar (216 cm oder 236 cm)
- Drehtüren- und Schwebetürenschränke in Breiten von bis zu 400 cm
- Individuelle Beleuchtung: LED-Akzente am Bettkopfteil für eine gemütliche Stimmung
- Nachtkommoden als hängende Konsolen oder stehende Nachttische verfügbar
- Aufsatzpaneele für die Nachtkommoden gegen Mehrpreis mit akzentuierender Beleuchtung

LIEFERBARE KORPUS- UND FRONTAUSFÜHRUNGEN

Bitte geben Sie bei jeder Bestellung die exakte Farbkombination aus Front- und Korpusfarbe an!

Farbausführungen:



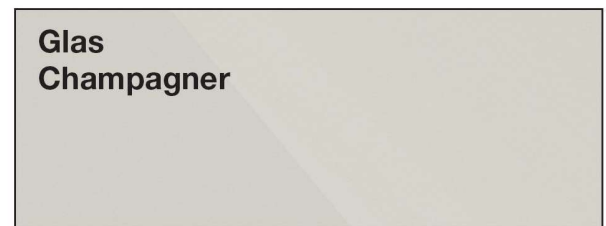
Griffe und Kufe in Schwarz



Absetz-Farbe




Glasfronten



Innenfarbton



Spiegel



Interliving Schlafzimmer Serie 1034



Interliving Schlafzimmer Serie 1034

Korpusbreiten

Drehtürenschränke

Breite	Seite	Sockel	Seite	Sockel	Seite	Sockel	Seite	Sockel	Seite	Breite effektiv
50	1,5	47,5	1,5							50,5 cm
100	1,5	96,4	1,5							99,4 cm
150	1,5	96,4	1,5	47,5	1,5					148,4 cm
200	1,5	96,4	1,5	96,4	1,5					197,3 cm
250	1,5	96,4	1,5	47,5	1,5	96,4	1,5			246,3 cm
300	1,5	96,4	1,5	96,4	1,5	96,4	1,5			295,2 cm
350	1,5	96,4	1,5	96,4	1,5	47,5	1,5	96,4	1,5	344,2 cm
400	1,5	96,4	1,5	96,4	1,5	96,4	1,5	96,4	1,5	393,1 cm

Funktionsschränke

Breite	Seite	Sockel	Seite	Sockel	Seite	Sockel	Seite	Sockel	Seite	Breite effektiv
50	1,5	47,5	1,5							50,5 cm
100	1,5	96,4	1,5							99,4 cm
150	1,5	47,5	1,5	47,5	1,5	47,5	1,5			148,5 cm
200	1,5	47,5	1,5	96,4	1,5	47,5	1,5			197,4 cm
250	1,5	96,4	1,5	47,5	1,5	96,4	1,5			246,3 cm
300	1,5	96,4	1,5	96,4	1,5	96,4	1,5			295,2 cm
300	1,5	47,5	1,5	96,4	1,5	96,4	1,5	47,5	1,5	295,3 cm
350	1,5	96,4	1,5	96,4	1,5	47,5	1,5	96,4	1,5	344,2 cm
400	1,5	96,4	1,5	96,4	1,5	96,4	1,5	96,4	1,5	393,1 cm



Farb- und Modellabweichungen bzw. die Korrektur von irrtümlichen Angaben behalten wir uns vor. Alle Maße sind Ca.-Maße in cm.

DAS PROGRAMM AUF EINEN BLICK

- **Drehtürenschränke** in 2 Höhen 216 cm / 236 cm und 8 Breiten, wahlweise mit Auszügen
- Frontgestaltung: schlicht in **Glas Champagner** oder in Kombination mit **Außentüren in Kernholz furniert**, beide Varianten optional in Kombination mit Kristallspiegeltüren
- Schränke auch mit **Auszügen mittig** (Breite 100 / 150 / 200 cm; ausführungsabhängig)
- Griffe in Schwarz
- **Passepartout und Kranzleisten** optional mit **LED-Beleuchtung**
- große Auswahl an individueller **Schrank-Innenausstattung**
- Futonbetten mit **Bettseitenhöhe 48 cm** von 180 bis 200 cm, 4 Längen, **Holz-Kopfteil in Kernholz furniert, zwei Fußteilvarianten:** Fußteil in Kernholz furniert mit seitlichen Leisten oder Fußteil mit Quersockel, 4-fach Liegenhöhen-Verstellung
- **2 Arten von Nachtkonsolen** in der Breite 60 cm mit 1 oder 2,5 Auszügen
- Aufsatzpaneele für die Nachtkonsolen, wahlweise mit LED-Beleuchtung
- **Umfangreiches Beimöbelprogramm**

QUALITÄT IM DETAIL

- Rückwände: Hartfaser, eingenutet
- Drehtüren mit 105°-Öffnungswinkel und gedämpften Scharnieren
- Einlegeböden: 22 mm stark, auf Metallbodenträgern
- Metall-Kleiderstangen in Metallhalterungen, 40 kg belastbar
- Alle Beschläge sind aus Metall und hoch belastbar
- Maximaler Komfort durch Lieferung montierter Beimöbel



Interliving Schlafzimmer Serie 1034

Vorschlagskombinationen

Beschreibung	Maße in cm			Art.-Nr.	EURO
	B	H	T		
 <p>Kombination 001 - bestehend aus: Funktionstürenschränk B 300 cm, H 216 cm, Front in Glas Champagner, 2 Auszüge à 200 cm, oberer Auszug Kernholz furniert, Art.-Nr. 754</p>	300	216	58	001	2.099,-
 <p>Kombination 002 - bestehend aus: Funktionstürenschränk B 300 cm, H 236 cm, Front in Glas Champagner, 2 Auszüge à 200 cm, oberer Auszug Kernholz furniert, Art.-Nr. 762</p>	300	236	58	002	2.199,-
 <p>Kombination 003 - bestehend aus: Bett 180 x 200 cm, Kopf- und Fußteil mit Kernholz furniert, seitliche Leisten in schwarz, Art.-Nr. 201 Nachtschrank, 1 Auszug schwebend, Front in Glas Champagner - Paar, Art.-Nr. 618</p>				003	1.049,-





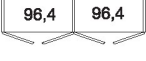
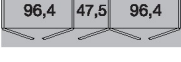
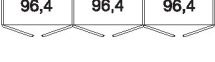

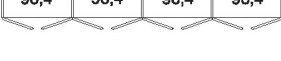
Interliving Schlafzimmer Serie 1034

Drehtürenschränke

Innenausstattung:

2 Einlegeböden, 1 Kleiderstange je Fach

Alle Drehtüren inkl. gedämpfter Scharniere

Beschreibung	Maße in cm		Höhe 216 cm		Höhe 236 cm	
	B	T	Art.-Nr.	EURO	Art.-Nr.	EURO
 Front in Glas Champagner						
 1-türig 1 Glastür, links ang.	50	58	300	527,-	309	585,-
1-türig 1 Glastür, rechts ang.	50	58	301	527,-	310	585,-
 2-türig 2 Glastüren	100	58	302	806,-	311	882,-
 3-türig 3 Glastüren	150	58	303	1.043,-	312	1.150,-
 4-türig 4 Glastüren	200	58	304	1.159,-	313	1.268,-
 5-türig 5 Glastüren	250	58	305	1.369,-	314	1.480,-
 6-türig 6 Glastüren	300	58	306	1.478,-	315	1.596,-
 7-türig 7 Glastüren	350	58	307	1.971,-	316	2.170,-
 8-türig 8 Glastüren	400	58	308	2.333,-	317	2.570,-




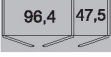
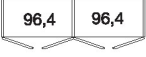

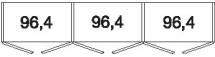

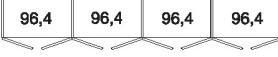
Interliving Schlafzimmer Serie 1034

Drehtürenschränke

Innenausstattung:

2 Einlegeböden, 1 Kleiderstange je Fach

Alle Drehtüren inkl. gedämpfter Scharniere

Beschreibung	Maße in cm		Höhe 216 cm		Höhe 236 cm	
	B	T	Art.-Nr.	EURO	Art.-Nr.	EURO
 Front in Glas Champagner, in Kombination mit Kristallspiegeltüren						
 1-türig 1 Spiegeltür, links ang. 1-türig 1 Spiegeltür, rechts ang.	50	58	318	527,-	333	585,-
	50	58	319	527,-	334	585,-
 2-türig 2 Spiegeltüren	100	58	320	806,-	335	882,-
 3-türig 1 Spiegeltür	150	58	321	1.043,-	336	1.150,-
 4-türig 2 Spiegeltüren	200	58	322	1.159,-	337	1.268,-
 5-türig 1 Spiegeltür 5-türig 3 Spiegeltüren	250	58	323	1.369,-	338	1.480,-
	250	58	324	1.369,-	339	1.480,-
 6-türig 2 Spiegeltüren 6-türig 4 Spiegeltüren	300	58	325	1.478,-	340	1.596,-
	300	58	326	1.478,-	341	1.596,-
 7-türig 1 Spiegeltür 7-türig 3 Spiegeltüren 7-türig 5 Spiegeltüren	350	58	327	1.971,-	342	2.170,-
	350	58	328	1.971,-	343	2.170,-
	350	58	329	1.971,-	344	2.170,-
 8-türig 2 Spiegeltüren 8-türig 4 Spiegeltüren 8-türig 6 Spiegeltüren	400	58	330	2.333,-	345	2.570,-
	400	58	331	2.333,-	346	2.570,-
	400	58	332	2.333,-	347	2.570,-

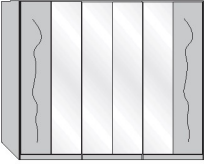





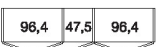
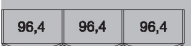


Interliving Schlafzimmer Serie 1034

Drehtürenschränke

Innenausstattung:

2 Einlegeböden, 1 Kleiderstange je Fach

Alle Drehtüren inkl. gedämpfter Scharniere

Beschreibung	Maße in cm		Höhe 216 cm		Höhe 236 cm	
	B	T	Art.-Nr.	EURO	Art.-Nr.	EURO
 Außentüren in Kernholz furniert, Mitteltüren in Glas Champagner						
 1-türig 1 Holztür, links ang. 1-türig 1 Holztür, rechts ang.	50	58	348	797,-	358	877,-
	50	58	349	797,-	359	877,-
 2-türig 1 Holztür links, 1 Glastür rechts	100	58	350	1.022,-	360	1.121,-
 2-türig 1 Holztür rechts, 1 Glastür links	100	58	351	1.022,-	361	1.121,-
 3-türig 1 Glastür	150	58	352	1.502,-	362	1.632,-
 4-türig 2 Glastüren	200	58	353	1.619,-	368	1.750,-
 5-türig 3 Glastüren	250	58	354	1.822,-	371	1.956,-
 6-türig 4 Glastüren	300	58	355	1.949,-	372	2.090,-
 7-türig 5 Glastüren	350	58	356	2.465,-	373	2.686,-
 8-türig 6 Glastüren	400	58	357	2.762,-	374	3.021,-

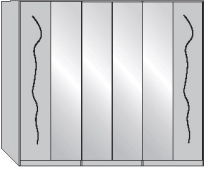






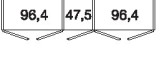

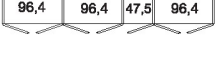

Interliving Schlafzimmer Serie 1034

Drehtürenschränke

Innenausstattung:

2 Einlegeböden, 1 Kleiderstange je Fach

Alle Drehtüren inkl. gedämpfter Scharniere

Beschreibung	Maße in cm		Höhe 216 cm		Höhe 236 cm	
	B	T	Art.-Nr.	EURO	Art.-Nr.	EURO
 Außertüren in Kernholz furniert, Mitteltüren in Kristallspiegel						
 1-türig 1 Holztür, links ang.	50	58	348	797,-	358	877,-
 1-türig 1 Holztür, rechts ang.	50	58	349	797,-	359	877,-
 2-türig 1 Holztür links, 1 Spiegel rechts	100	58	375	1.022,-	387	1.121,-
 2-türig 1 Holztür rechts, 1 Spiegel links	100	58	376	1.022,-	388	1.121,-
 3-türig 1 Spiegeltür	150	58	377	1.502,-	389	1.632,-
 4-türig 2 Spiegeltüren	200	58	378	1.619,-	390	1.750,-
 5-türig 3 Spiegeltüren	250	58	379	1.822,-	391	1.956,-
 6-türig 4 Spiegeltüren	300	58	380	1.949,-	392	2.090,-
 7-türig 5 Spiegeltüren	350	58	381	2.465,-	393	2.686,-
 8-türig 6 Spiegeltüren	400	58	382	2.762,-	394	3.021,-

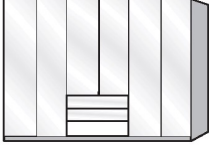





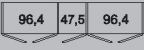
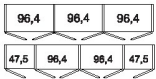

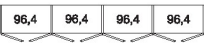
Interliving Schlafzimmer Serie 1034

Funktionsschränke

Innenausstattung:

2 Einlegeböden, 1 Kleiderstange je Fach

Alle Drehtüren inkl. gedämpfter Scharniere

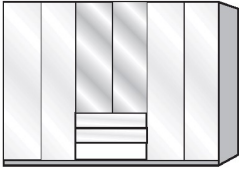




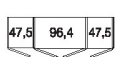

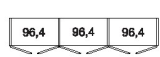
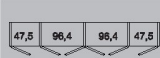
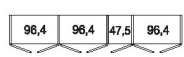

Beschreibung	Maße in cm		Höhe 216 cm		Höhe 236 cm	
	B	T	Art.-Nr.	EURO	Art.-Nr.	EURO
 Front in Glas Champagner						
 1-türig links angeschlagen, 3 Auszüge à 50 cm	50	58	700	797,-	710	855,-
 1-türig rechts angeschlagen, 3 Auszüge à 50 cm	50	58	701	797,-	711	855,-
 2-türig 3 Auszüge à 100 cm	100	58	702	1.154,-	712	1.230,-
 3-türig 3 Auszüge à 50 cm mittig	150	58	703	1.380,-	713	1.487,-
 4-türig 3 Auszüge à 100 cm mittig	200	58	704	1.574,-	714	1.683,-
 5-türig 3 Auszüge à 50 cm mittig	250	58	705	1.639,-	715	1.750,-
 6-türig 3 Auszüge à 100 cm mittig 6-türig 6 Auszüge à 100 cm mittig	300 300	58 58	706 707	1.826,- 2.241,-	716 717	1.945,- 2.360,-
 7-türig 3 Auszüge à 100 cm mittig, 3 Auszüge à 50 cm mittig	350	58	708	2.590,-	718	2.791,-
 8-türig 6 Auszüge à 100 cm	400	58	709	3.030,-	719	3.266,-

Funktionsschränke

Innenausstattung:

2 Einlegeböden, 1 Kleiderstange je Fach

Alle Drehtüren inkl. gedämpfter Scharniere

Beschreibung	Maße in cm		Höhe 216 cm		Höhe 236 cm	
	B	T	Art.-Nr.	EURO	Art.-Nr.	EURO
 <p>Front in Glas Champagner in Kombination mit Kristallspiegeltüren</p>						
 <p>1-türig 1 Spiegeltür links ang., 3 Auszüge à 50 cm</p>	50	58	720	797,-	730	855,-
 <p>1-türig 1 Spiegeltür rechts ang., 3 Auszüge à 50 cm</p>	50	58	721	797,-	731	855,-
 <p>2-türig 2 Spiegeltüren, 3 Auszüge à 100 cm</p>	100	58	722	1.154,-	732	1.230,-
 <p>3-türig 1 Spiegeltür mittig, 3 Auszüge à 50 cm mittig</p>	150	58	723	1.380,-	733	1.487,-
 <p>4-türig 2 Spiegeltüren mittig, 3 Auszüge à 100 cm mittig</p>	200	58	724	1.574,-	734	1.683,-
 <p>5-türig 1 Spiegeltür mittig, 3 Auszüge à 50 cm mittig</p>	250	58	725	1.639,-	735	1.750,-
 <p>6-türig 2 Spiegeltüren mittig, 3 Auszüge à 100 cm mittig</p>	300	58	726	1.826,-	736	1.945,-
 <p>6-türig 4 Spiegeltüren mittig, 6 Auszüge à 100 cm mittig</p>	300	58	727	2.241,-	737	2.360,-
 <p>7-türig 3 Spiegeltüren mittig, 3 Auszüge à 100 cm mittig, 3 Auszüge à 50 cm mittig</p>	350	58	728	2.590,-	738	2.791,-
 <p>8-türig 4 Spiegeltüren mittig, 6 Auszüge à 100 cm mittig</p>	400	58	729	3.030,-	739	3.266,-

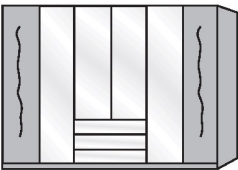
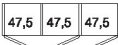
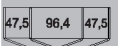
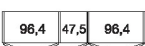
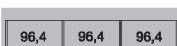


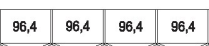
Interliving Schlafzimmer Serie 1034

Funktionsschränke

Innenausstattung:

2 Einlegeböden, 1 Kleiderstange je Fach

Alle Drehtüren inkl. gedämpfter Scharniere

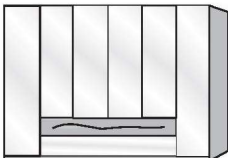




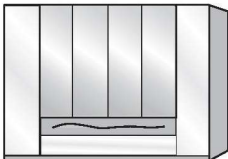




Beschreibung	Maße in cm		Höhe 216 cm		Höhe 236 cm	
	B	T	Art.-Nr.	EURO	Art.-Nr.	EURO
 Außentüren in Kernholz furniert, Mitteltüren und Auszüge in Glas Champagner						
 3-türig 1 Glastür mittig, 3 Auszüge à 50 cm mittig	150	58	740	1.851,-	747	1.982,-
 4-türig 2 Glastüren mittig, 3 Auszüge à 100 cm mittig	200	58	741	2.045,-	748	2.179,-
 5-türig 3 Glastüren mittig, 3 Auszüge à 50 cm	250	58	742	2.110,-	749	2.246,-
 6-türig 4 Glastüren mittig, 3 Auszüge à 100 cm mittig	300	58	743	2.297,-	750	2.440,-
 6-türig 4 Glastüren mittig, 6 Auszüge à 100 cm mittig	300	58	744	2.712,-	751	2.855,-
 7-türig 5 Glastüren mittig, 3 Auszüge à 100 cm mittig, 3 Auszüge à 50 cm mittig	350	58	745	3.061,-	752	3.286,-
 8-türig 6 Glastüren mittig, 6 Auszüge à 100 cm mittig	400	58	746	3.501,-	753	3.762,-

Funktionsschränke



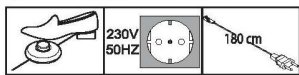
Innenausstattung:

2 Einlegeböden, 1 Kleiderstange je Fach


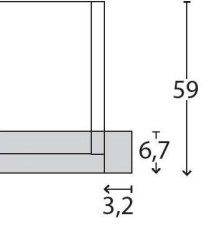


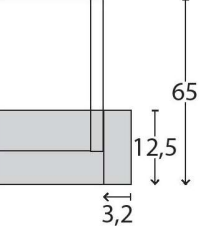

Alle Drehtüren inkl. gedämpfter Scharniere

Beschreibung	Maße in cm		Höhe 216 cm		Höhe 236 cm		
	B	T	Art.-Nr.	EURO	Art.-Nr.	EURO	
 <p>Front in Glas Champagner, oberer Auszug in Kernholz furniert</p>	 <p>5-türig 2 Auszüge à 150 cm mittig</p>	250	58	769	1.953,-	761	2.065,-
	 <p>6-türig 2 Auszüge à 200 cm mittig</p>	300	58	754	2.099,-	762	2.199,-
	 <p>7-türig 2 Auszüge à 150 cm mittig</p>	350	58	755	2.556,-	763	2.755,-
	 <p>8-türig 2 Auszüge à 200 cm mittig</p>	400	58	756	3.038,-	764	3.275,-
 <p>Front in Glas Champagner, Mitteltüren in Kristallspiegel, oberer Auszug in Kernholz furniert</p>	 <p>5-türig 3 Spiegeltüren mittig, 2 Auszüge à 150 cm mittig</p>	250	58	757	1.953,-	765	2.065,-
	 <p>6-türig 4 Spiegeltüren mittig, 2 Auszüge à 200 cm mittig</p>	300	58	758	2.183,-	766	2.324,-
	 <p>7-türig 3 Spiegeltüren mittig, 2 Auszüge à 150 cm mittig</p>	350	58	759	2.556,-	767	2.755,-
	 <p>8-türig 4 Spiegeltüren mittig, 2 Auszüge à 200 cm mittig</p>	400	58	760	3.038,-	768	3.275,-

Zusatzelemente für Funktionsschränke

Beschreibung	Maße in cm			Art.-Nr.	EURO
	B	H	T		
 <p>Schubkastenbeleuchtungsblende in Champagner-Dekor mit indirekter Beleuchtung</p> <p>- für Auszüge à 150 cm</p> <p>- für Auszüge à 200 cm</p>	150			484	365,-
 <p>Nicht nachträglich einbaubar!</p> <p>Dieses Produkt enthält eine Lichtquelle der Energieeffizienzklasse F</p> 	200			488	365,-

Passepartout-Rahmen für Drehtürenschränke und Funktionsschränke ohne Beleuchtung



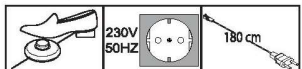

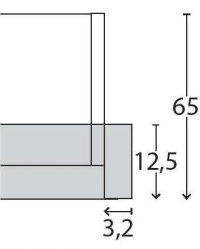
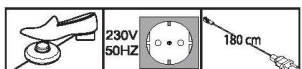
Beschreibung	Maße in cm		Höhe 220 cm		Höhe 240 cm		
	B	T	Art.-Nr.	EURO	Art.-Nr.	EURO	
 <p>Ohne Beleuchtung, Breite je Seitenstollen: 3,2 cm</p> <ul style="list-style-type: none"> - für Schrankbreite 50 cm - für Schrankbreite 100 cm - für Schrankbreite 150 cm - für Schrankbreite 200 cm - für Schrankbreite 250 cm - für Schrankbreite 300 cm - für Schrankbreite 350 cm - für Schrankbreite 400 cm <p>Draufsicht Schrank inkl. PPT-Rahmen</p>  <p>Maße in cm</p> <p> Tiefe: 6,7 cm</p>	56,4	6,7	900	126,-	916	172,-	
	106,4	6,7	901	128,-	917	175,-	
	156,4	6,7	902	128,-	918	175,-	
	206,4	6,7	903	128,-	919	175,-	
	256,4	6,7	904	128,-	920	175,-	
	306,4	6,7	905	144,-	921	193,-	
	356,4	6,7	906	214,-	922	263,-	
	406,4	6,7	907	221,-	923	270,-	
	 <p>Ohne Beleuchtung, Breite je Seitenstollen: 3,2 cm</p> <ul style="list-style-type: none"> - für Schrankbreite 50 cm - für Schrankbreite 100 cm - für Schrankbreite 150 cm - für Schrankbreite 200 cm - für Schrankbreite 250 cm - für Schrankbreite 300 cm - für Schrankbreite 350 cm - für Schrankbreite 400 cm <p>Draufsicht Schrank inkl. PPT-Rahmen</p>  <p>Maße in cm</p> <p> Tiefe: 12,5 cm</p>	56,4	12,5	908	137,-	924	175,-
		106,4	12,5	909	144,-	925	182,-
156,4		12,5	910	149,-	926	186,-	
206,4		12,5	911	161,-	927	191,-	
256,4		12,5	912	165,-	928	198,-	
306,4		12,5	913	175,-	929	202,-	
356,4		12,5	914	233,-	930	261,-	
406,4		12,5	915	237,-	931	265,-	



Bitte beachten:

Bei Verwendung eines Passepartout-Rahmens verbreitert sich der Schrank auf die ausgewiesenen Maße.

Passepartout-Rahmen für Drehtüren- und Funktionsschränke mit Beleuchtung

Beschreibung	Maße in cm		Höhe 220 cm		Höhe 240 cm	
	B	T	Art.-Nr.	EURO	Art.-Nr.	EURO
 <p>Aufpreis für umlaufende LED-Beleuchtung (optional):</p> <ul style="list-style-type: none"> - für Schrankbreite 50 cm - für Schrankbreite 100 cm - für Schrankbreite 150 cm - für Schrankbreite 200 cm - für Schrankbreite 250 cm - für Schrankbreite 300 cm - für Schrankbreite 350 cm - für Schrankbreite 400 cm 						
 <p>Nicht nachträglich einbaubar! Nur in Verbindung mit PPT-Rahmen mit der Tiefe 12,5 cm!</p> <p>Dieses Produkt enthält Lichtquellen der Energieeffizienzklasse F</p> 						
 <p>Mit LED-Beleuchtung, Breite je Seitenstollen: 3,2 cm</p> <p>1 Leuchte - für Schrankbreite 50 cm</p> <p>2 Leuchten - für Schrankbreite 100 cm</p> <p>3 Leuchten - für Schrankbreite 150 cm</p> <p>4 Leuchten - für Schrankbreite 200 cm</p> <p>5 Leuchten - für Schrankbreite 250 cm</p> <p>6 Leuchten - für Schrankbreite 300 cm</p> <p>7 Leuchten - für Schrankbreite 350 cm</p> <p>8 Leuchten - für Schrankbreite 400 cm</p> <p>Draufsicht Schrank inkl. PPT-Rahmen</p>  <p>Maße in cm</p> <p>Dieses Produkt enthält Lichtquellen der Energieeffizienzklasse F</p> 						


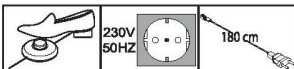


Bitte beachten:


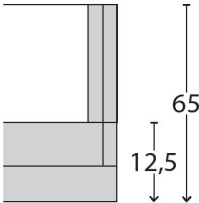

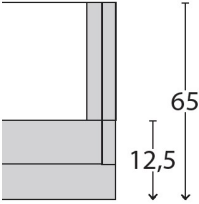
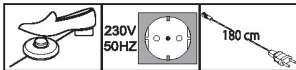
Bei Verwendung eines Passepartout-Rahmens verbreitert sich der Schrank auf die ausgewiesenen Maße.

Interliving Schlafzimmer Serie 1034

Zusatzelemente für Drehtürenschränke und Funktionsschränke


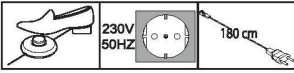


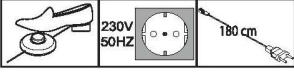
Beschreibung	Maße in cm		Höhe 220 cm		Höhe 240 cm	
	B	T	Art.-Nr.	EURO	Art.-Nr.	EURO
 <p>Stollenbeleuchtung</p> <p>Dieses Produkt enthält Lichtquellen der Energieeffizienzklasse F</p>  <p>⚠ Nicht nachträglich einbaubar! Nur in Verbindung mit PPT-Rahmen mit der Tiefe 12,5 cm!</p>	1,5	1	098	531,-	099	561,-

Kranzleisten für Drehtürenschränke und Funktionsschränke mit oder ohne Beleuchtung

Beschreibung	Maße in cm			Art.-Nr.	EURO
	B	H	T		
 <p>Kranzleiste, ohne Beleuchtung</p> <p>- für Schrankbreite 50 cm - für Schrankbreite 100 cm - für Schrankbreite 150 cm - für Schrankbreite 200 cm - für Schrankbreite 250 cm - für Schrankbreite 300 cm - für Schrankbreite 350 cm - für Schrankbreite 400 cm</p>					
<p>Draufsicht Schrank inkl. Kranzleiste</p>  <p>Maße in cm</p>					
 <p>Mit LED-Beleuchtung</p> <p>1 Leuchte - für Schrankbreite 50 cm 2 Leuchten - für Schrankbreite 100 cm 3 Leuchten - für Schrankbreite 150 cm 4 Leuchten - für Schrankbreite 200 cm 5 Leuchten - für Schrankbreite 250 cm 6 Leuchten - für Schrankbreite 300 cm 7 Leuchten - für Schrankbreite 350 cm 8 Leuchten - für Schrankbreite 400 cm</p>					
<p>Draufsicht Schrank inkl. Kranzleiste</p>  <p>Maße in cm</p>					
<p>Dieses Produkt enthält Lichtquellen der Energieeffizienzklasse</p> 					





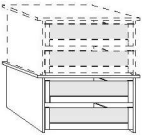
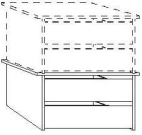
Interliving Schlafzimmer Serie 1034

Schrank-Zubehör

Beschreibung	Maße in cm			Art.-Nr.	EURO	
	B	H	T			
 <p>LED-Line-Vorbauleuchte, flach in schwarz</p> <p>Dieses Produkt enthält eine Lichtquelle der Energieeffizienzklasse</p> 	1 Stück	60	1,5	4,5	880	240,-
	2 Stück	60	1,5	4,5	881	282,-
	3 Stück	60	1,5	4,5	882	445,-
	 <p>Nur in Verbindung mit Passepartout-Rahmen und Kranzleisten!</p>					
 <p>LED-Line-Aufbauleuchte in schwarz</p> <p>Dieses Produkt enthält eine Lichtquelle der Energieeffizienzklasse</p> 	1 Stück	60	6	19	883	240,-
	2 Stück	60	6	19	884	282,-
	3 Stück	60	6	19	885	445,-

Schrank-Zubehör

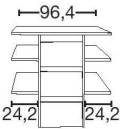
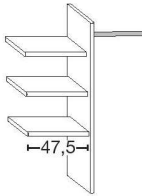

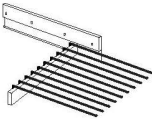
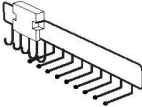
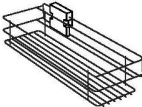
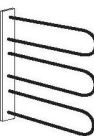
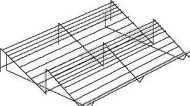


Innenausführung: Erle-Nachbildung

	Beschreibung	Maße in cm			Art.-Nr.	EURO
		B	H	T		
	1 Einlegeboden - für Fachbreite 47,5 cm - für Fachbreite 96,4 cm	47,5 96,4	2,2 2,2	51,5 51,5	028 030	63,- 63,-
	3 Einlegeböden - für Fachbreite 47,5 cm - für Fachbreite 96,4 cm	47,5 96,4	2,2 2,2	51,5 51,5	029 031	142,- 142,-
	1 Kleiderstange - für Fachbreite 47,5 cm - für Fachbreite 96,4 cm	47,5 96,4	3 3	2 2	049 050	44,- 47,-
	LED-Lichtblende für Einlegeböden - für Fachbreite 47,5 cm 1 Stück - für Fachbreite 96,4 cm 1 Stück - für Fachbreite 47,5 cm 2 Stück - für Fachbreite 96,4 cm 2 Stück - für Fachbreite 47,5 cm 3 Stück - für Fachbreite 96,4 cm 3 Stück	47,5 96,4 47,5 96,4 47,5 96,4	3 3 3 3 3 3	1 1 1 1 1 1	010 011 012 013 014 015	151,- 182,- 223,- 310,- 333,- 445,-
	Schubkasten-Einsatz mit 2 Auszügen mit Selbstzug und GLASfront für Drehtürenschränke, stapelbar und auf beliebiger Höhe einbaubar - für Fachbreite 96,4 cm	96,4	41	44	070	491,-
	Schubkasten-Einsatz mit 2 Auszügen mit Selbstzug und HOLZfront für Drehtürenschränke, stapelbar und auf beliebiger Höhe einbaubar - für Fachbreite 96,4 cm	96,4	41	44	073	424,-

Dieses Produkt enthält Lichtquellen der Energieeffizienzklasse

Schrank-Zubehör

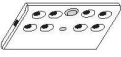
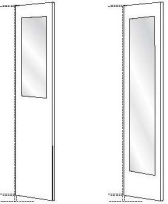
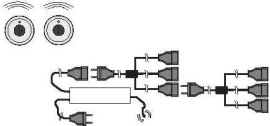
Innenausführung: Erle-Nachbildung

Beschreibung	Maße in cm			Art.-Nr.	EURO
	B	H	T		
 <p>Schubkasten-Einsatz mit 3 Auszügen mit Selbsteinzug und HOLZfront</p> <p>- für Fachbreite 96,4 cm</p>	96,4	89	51,5	064	507,-
 <p>Wäscheboden-Einsatz, bestehend aus:</p> <p>3 Einlegeböden, 1 Kleiderstange, 1 Mittelseite</p> <p>- für Fachbreite 96,4 cm</p> <p> Beidseitig (links- oder rechtsseitig) verwendbar! Nur auf Sockelböden stellbar!</p>	96,4	137	51,5	066	177,-
 <p>Ausziehbarer Hosenhalter</p>	45	10	50	056	261,-
 <p>Krawatten- und Gürtelauszug</p>	7	19	45	059	121,-
 <p>Utensilien-Auszug</p>	16	9	45	076	128,-
 <p>Krawatten- und Gürtelhalter</p>	30	27	9	042	121,-
 <p>Schuhrost für Schrankfach B 96,4 cm</p>	96	15	50	094	107,-
 <p>Kleiderlift für Schrankfach-Breite 96,4 cm</p> <p> Maximalbelastung 10 kg</p>	100	85	14	081	335,-

Interliving Schlafzimmer Serie 1034

Schrank-Zubehör



Innenausführung: Erle-Nachbildung

Beschreibung	Maße in cm			Art.-Nr.	EURO	
	B	H	T			
 <p>LED-Schrankinnenbeleuchtung mit Bewegungsmelder, inkl. Akku (Ladevorgang über USB)</p>						
	1 Stück	10	2	10	006	98,-
	2 Stück	10	2	10	007	182,-
	3 Stück	10	2	10	008	277,-
	4 Stück	10	2	10	009	365,-
 <p>Innenspiegel</p>						
	Art.-Nr. 046	36	80	1	046	72,-
Art.-Nr. 079	36	173	1	079	72,-	
 <p>Fernbedienungs-Set für Beleuchtungen mit 2 Fernbedienungen Bis zu 5 Verbrauchsstellen anschließbar</p>						
		40	9	13	005	240,-






Interliving Schlafzimmer Serie 1034

Futonbetten Fußteilhöhe: 48 cm



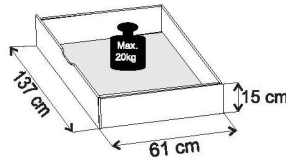
Liegehöhen-Verstellung 4-fach

Beschreibung	Maße in cm			Art.-Nr.	EURO
	Liegefläche	Stellfläche			
	in cm	in cm			
 <p>Kopf- und Fußteil mit Füllung in Kernholz furniert, Fußteil mit seitlichen Leisten in schwarz</p> <p>Höhe Kopfteil: 96 cm Höhe Fußteil: 48 cm Höhe Oberkante Bettseite: 48 cm</p>	180 x 190	189 x 198	200	788,-	
	180 x 200	189 x 208	201	788,-	
	180 x 210	189 x 218	202	877,-	
	180 x 220	189 x 228	203	877,-	
	200 x 190	209 x 198	204	877,-	
	200 x 200	209 x 208	205	877,-	
	200 x 210	209 x 218	206	967,-	
	200 x 220	209 x 228	207	967,-	
	 <p>Kopf- und Fußteil mit Füllung in Kernholz furniert, Fußteil mit Quersockel</p> <p>Höhe Kopfteil: 96 cm Höhe Fußteil: 48 cm Höhe Oberkante Bettseite: 48 cm</p>	180 x 190	189 x 198	208	833,-
		180 x 200	189 x 208	209	833,-
180 x 210		189 x 218	210	922,-	
180 x 220		189 x 228	211	922,-	
200 x 190		209 x 198	212	922,-	
200 x 200		209 x 208	213	922,-	
200 x 210		209 x 218	214	989,-	
200 x 220		209 x 228	215	989,-	

Zubehör für Betten


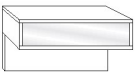
Beschreibung	Maße in cm			Art.-Nr.	EURO
	B	H	T		
 <p>LED-Flexleuchte, Schiefer</p> <p>Dieses Produkt enthält eine Lichtquelle der Energieeffizienzklasse</p> <p>Paar</p>	50	2	4	101	379,-
 <p>LED-Kopfteilbeleuchtung</p> <p>Dieses Produkt enthält eine Lichtquelle der Energieeffizienzklasse E</p> <p>- für Bettbreite 180 cm - für Bettbreite 200 cm</p> <p> Nicht nachträglich einbaubar!</p>	187 207	1 1	1,5 1,5	113 116	324,- 324,-
 <p>LED-Kopf- und Fußteilbeleuchtung</p> <p>Dieses Produkt enthält eine Lichtquelle der Energieeffizienzklasse E</p> <p>- für Bettbreite 180 cm - für Bettbreite 200 cm</p> <p> Nicht nachträglich einbaubar!</p>	187 207	1 1	1,5 1,5	105 106	484,- 484,-

Zusatzelemente für Betten

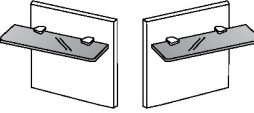
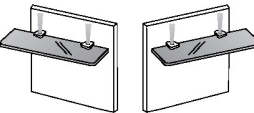
Beschreibung	Maße in cm			Art.-Nr.	EURO
	B	H	T		
 Nur für Betten mit Quersockel!					
 <p>Großraum-Bettschubkasten, inkl. Fußteilverblendung, paarweise</p>					
<ul style="list-style-type: none"> - für Liegefläche 180 x 200 cm - für Liegefläche 180 x 210 cm - für Liegefläche 180 x 220 cm 	137	15	61	451	559,-
	137	15	61	452	631,-
	137	15	61	453	631,-
 <ul style="list-style-type: none"> - für Liegefläche 200 x 200 cm - für Liegefläche 200 x 210 cm - für Liegefläche 200 x 220 cm 	137	15	61	454	559,-
	137	15	61	455	631,-
	137	15	61	456	631,-

Interliving Schlafzimmer Serie 1034

Beimöbel Gleitfüße in schwarz

Beschreibung	Maße in cm			Art.-Nr.	EURO	
	B	H	T			
 <p>Nachtschrank mit einem Auszug, schwebend</p> <p>- Front in Furnier Stück Paar</p> <p>- Front in Glas Champagner Stück Paar</p>	60	48	43	615	228,-	
	60	48	43	616	377,-	
	60	48	43	617	190,-	
	60	48	43	618	315,-	
	 <p>Nachtschrank mit 2,5 Auszügen</p> <p>- Front in Glas Champagner Stück Paar</p> <p>- oberer Auszug in Furnier, untere Auszüge in Glas Champagner Stück Paar</p>	60	48	43	619	393,-
		60	48	43	620	732,-
60		48	43	621	417,-	
60		48	43	622	781,-	

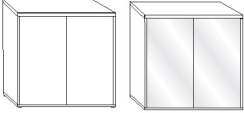


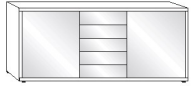
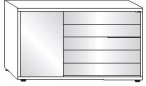
Paneele für Nachtschränke

Beschreibung	Maße in cm			Art.-Nr.	EURO
	B	H	T		
 <p>Nachtschrank-Paneel mit Rauchglasboden</p> <p>Stück links 46 47,5 16 111 130,- Stück rechts 46 47,5 16 112 130,- Paar 46 47,5 16 114 228,-</p>	46	47,5	16	111	130,-
	46	47,5	16	112	130,-
	46	47,5	16	114	228,-
	 <p>Nachtschrank-Paneel mit Rauchglasboden und LED-Beleuchtung</p> <p>Dieses Produkt enthält Lichtquellen der Energieeffizienzklasse</p> <p>Stück links 46 47,5 16 115 291,- Stück rechts 46 47,5 16 123 291,- Paar 46 47,5 16 129 484,-</p>	46	47,5	16	115
46		47,5	16	123	291,-
46		47,5	16	129	484,-


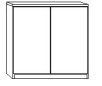



Interliving Schlafzimmer Serie 1034

Beimöbel Gleitfüße in schwarz

Alle Drehtüren inkl. gedämpfter Scharniere

Beschreibung	Maße in cm			Art.-Nr.	EURO
	B	H	T		
 <p>Kommode, 2-türig, mit einem durchgehenden Einlegeboden</p> <p>- Front in Kernholz furniert</p> <p>- Front in Glas Champagner</p>	80	86	43	635	1.009,-
	80	86	43	636	795,-
 <p>Schubkastenkommode mit 5 Auszügen</p> <p>- Front in Glas Champagner</p>	60	86	43	642	866,-
	80	86	43	643	976,-
	141	86	43	644	1.456,-
 <p>- oberer Auszug in Furnier, untere Auszüge in Glas Champagner</p>	60	86	43	657	911,-
	80	86	43	658	1.011,-
	141	86	43	659	1.525,-
 <p>Kombikommode, 5 Auszüge mittig, 2 Türen außen, je Türenfach 1 Einlegeboden</p> <p>- Front in Glas Champagner</p> <p>- Türen in Kernholz furniert, Auszüge in Glas Champagner</p>	141	86	43	645	1.610,-
	141	86	43	646	1.844,-
 <p>Kombikommode, 5 Auszüge rechts, 1 Tür links, dahinter ein Einlegeboden</p> <p>- Front in Glas Champagner</p> <p>- Tür in Kernholz furniert, Auszüge in Glas Champagner</p>	120	86	43	647	1.163,-
	120	86	43	648	1.290,-


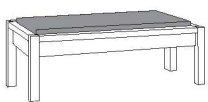
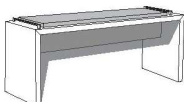


Zubehör für Beimöbel

Beschreibung	Maße in cm			Art.-Nr.	EURO
	B	H	T		
  <p>1 Einlegeboden für 2-türige Kommode</p>	77	1,8	37,5	L25	70,-
   <p>1 Einlegeboden für Kombikommode</p>	37	1,8	37,5	L26	70,-

Interliving Schlafzimmer Serie 1034

Beimöbel

Alle Drehtüren inkl. gedämpfter Scharniere

Beschreibung	Maße in cm			Art.-Nr.	EURO
	B	H	T		
 <p>Regal-Panel mit 3 Rauchglasböden</p>	35	90	17	655	286,-
 <p>Ankleidebank massiv mit Polster - in Kunstleder Champagner</p>	120	46,3	40	660	1.413,-
 <p>Ankleidebank in Holz-Nachbildung mit Sitzauflage - in Kunstleder Champagner</p>	120	53	40	649	511,-
 <p>Hängespiegel, Aufhängung quer oder senkrecht</p>	60	80	3	087	183,-
 <p>Hängespiegel, Aufhängung quer oder senkrecht</p>	110	85	3	650	337,-