



Möbel für  
dich gemacht



**5** ★★★★★  
**Jahre**  
Hersteller  
Garantie

[interliving.de/garantie](https://interliving.de/garantie)

**Interliving**  
Schlafzimmer  
Serie 1015

Interliving - Diese unverbindliche Verkaufspreisempfehlung beinhaltet 19% deutsche Mehrwertsteuer.

Preise in Euro. Nur gültig in Deutschland. Stand: 16.12.2024



Möbel für  
dich gemacht



[interliving.de/garantie](https://interliving.de/garantie)

### **Hochwertige Qualität**

Beste Verarbeitung und intelligente Funktionen machen aus Interliving-Produkten langlebige Begleiter. Ob Farbe, Material oder Funktion – Interliving-Möbel bieten Ihnen zahlreiche Individualisierungs-Möglichkeiten für höchste Qualitätsansprüche.


### **5 Jahre Garantie**

Interliving-Produkte im Möbelbereich werden nach den RAL-Güterichtlinien der Deutschen Gütegemeinschaft Möbel e. V. produziert. Sie erhalten Garantie auf Materialbeschaffenheit sowie fachgerechte Verarbeitung aller Interliving-Möbel.



Möbel für  
dich gemacht

## Interliving Schlafzimmer Serie 1015



### Interliving Exklusivitäten

- Bettkopfteile mit stilvollem Polsteraufsatz in den edlen Stofffarben "siena" oder "creme"
- 29 cm hohe Kleiderschranktürblende mit hochwertiger Holzverzinkung
- Schiebesideboard mit spezieller Holz-Glas-Frontaufteilung
- Nachtkonsolen mit eleganten Paneelaufsätzen (Massivholzapplikation, Glasablage, LED-Beleuchtung)
- Moderne Designakzente durch die Mattglas-Frontfarben "siena" oder "magnolie"

### Weitere Besonderheiten

- Gedämpfte und langlebige Beschlags-technologie aus robustem Metall
- Dauerhaft schützende und pflegeleichte Lackoberflächen mit Natur-Effekt
- Umfangreiche Typenauswahl für beeindruckende Planungsvielfalt, auch Sonderanfertigungen sind realisierbar
- Betten in den Breiten 160, 180 und 200 cm sowie in den Längen 190, 200, 210 und 220 cm erhältlich

# Interliving Schlafzimmer Serie 1015

## Ausführungen




**Wildeiche massiv, soft gebürstet** für Korpus, Front Bettanlage



**Wildeiche massiv, soft gebürstet** für Korpus, Front und Bettanlage




**Pulverbeschichtung cubanit** für Griffe



**Mattglas siena \*** Optional für Fronten



**Mattglas magnolie \*** Optional für Fronten



**Stoff Kano siena 9811** Für Polsterkopfteile



**Stoff Kano cream 9534** Für Polsterkopfteile

**Erle massiv,** für Innenkorpus vom Kleiderschrank

\*In der Liste grau eingefärbt/serienmäßig bei Schiebetüren.

Preisgruppe	Korpus	Innenkorpus Kleiderschrank	Front
<b>PG 1</b>	Wildeiche	Wildeiche	Wildeiche
<b>PG E</b>	Wildeiche	Erle	Wildeiche

## Die Sicherheit und Qualität einer Marke

- Fronten und Abdeckblätter aus Leimholzplatten mit durchgehender Lamelle
- Korpusanteile aus keilverzinkten Leimholzplatten
- hochwertige, beidseitig furnierte Holzwerkstoffplatte als Träger für Glasfronten
- Schubkastenzargen aus hochwertigem Sperrholz
- Schubkastenböden aus Holzwerkstoff
- dauerhaft geschützte, pflegeleichte Oberflächen
- Kleiderschrankhöhe 223,3 cm: Optionaler Passepartout links und rechts mit durchgehender Lamelle.
- Kleiderschrankhöhe 240,3 cm: Optionaler Passepartout links und rechts keilgezinkt, vorne mit einer durchgehenden Lamelle.
- optionaler Passepartout wahlweise mit LED-Beleuchtung
- innovatives Zubehör für optimale Raumausstattung und Funktion
- Innentiefe von 57,8 cm bei Kleiderschränken
- hochbelastbare Beschlagstechnologie aus Metall
- vier gedämpfte, 3-dimensional verstellbare, Topfbänder je Tür mit 110° Öffnungswinkel
- Spannleisten an Fronten gegen Verzug
- montagefreundliche Socketsteller (20 mm), von oben ausrichtbar
- Drehtüren mit Anschlagleiste
- Rückwände (Stärke 4 mm/Holzwerkstoff) eingenetet
- Einlegeböden (Stärke 19 mm) auf Metallbodenträgern. Belastbarkeit max. 25 kg
- durchgehende Lochbohrreihe für Einlegeböden (Bohrabstand 32 mm)
- Schubkästen mit Selbst- und Softeinzug. Belastbarkeit max. 18 kg bis B 50 cm, max. 20 kg bis B 100 cm
- Metall-Kleiderstangen, Belastbarkeit max. 25 kg
- mitgeliefertes Befestigungsmaterial (Schrauben, Dübel) ist ausschließlich für massives Mauerwerk geeignet
- Betten in den Breiten 160, 180 und 200 cm, Längen 190, 200, 210 und 220 cm
- serienmäßige Komfort-Bettseitenhöhe: 47 cm
- Bett-Liegefläche 4-fach höhenverstellbar
- stimmungsvolle und energieeffiziente LED-Beleuchtung mit optionaler Dimmfunktion
- Elektro-Installation VDE geprüft
- gerne Sonderanfertigungen und Skizzenservice

## Wildeiche massiv, soft gebürstet

Hell und freundlich mutet die Wildeiche im Auge des Betrachters an. Den einmaligen Charme entfaltet das Holz dann noch einmal durch die handwerkliche Oberflächenbürstung. Die Holzstruktur wird dadurch zusätzlich hervorgehoben. Durch markante Äste und einer dennoch ruhigen Holzsortierung ist die Anmutung ebenso traditionell wie modern. Die natürliche Härte dieses Holzes drückt sich in einer hohen Alltagstauglichkeit aus. Äste und Risse werden dauerhaft ausgekittet und versiegelt, allerdings wird es immer Stellen geben, an denen kleine Löcher und Risse offen bleiben. Dieses ist technisch nicht anders möglich und sogar als Gestaltungselement bewusst akzeptiert und gewünscht.

## Erle massiv

Extrem kühle Winter und heiße Sommermonate im Norden Amerikas lassen ein einmalig schönes Naturprodukt entstehen. Es gibt kein vergleichbares Erlenholz, das derart strapazierfähig und ausdrucksstark ist wie die kanadische Erle. Um die Wärme und Wertigkeit zu erhalten, hat unsere dauerhaft schützende Oberflächenbehandlung keine Farbzusätze.

## Gesundes Wohnen durch dauerhaft geschützte Oberflächen

Als Oberflächenaufbau verwenden wir eine innovative Beschichtung die den besonderen, authentischen Charakter von Massivholz schützt und bewahrt. Die natürliche Rohholzoptik und eine schöne Porenzeichnung bleiben hierbei erhalten. Durch diesen effektiven Schutz und seine Beständigkeit gegen Flecken und Kratzer eignet sich unsere Oberfläche besonders auch für stark beanspruchte Flächen. Von diesem Beschichtungs-aufbau werden die Bedingungen der DIN 53160-1 und DIN 53160-2 hinsichtlich "Speichel- und Schweißechtheit" voll erfüllt. Er ist frei von Formaldehyd und erfüllt, gemäß ÖNORM EN 71 Teil 3, den Sicherheitsstandard von Kinderspielzeug.

Die Farben in dieser Übersicht sollen Ihnen einen ersten Eindruck Ihrer Möglichkeiten vermitteln, denn ein Bild kann natürlich niemals die Farbe eines echten Stoffes bzw. Leders genau wiedergeben. Machen Sie sich daher immer ein Bild der echten Materialbeschaffenheit und erleben Sie hierzu gleich ihre angenehme Beschaffenheit. Schauen Sie einfach beim nächsten Händler in Ihrer Nähe und fragen Sie nach unseren dazugehörigen Mustern.

## Zertifikate

Dieses Modell ist durch das Label "Möbel Made in Germany" zertifiziert. Es kennzeichnet Möbel aus Deutschland die nach RAL-RG 0191 geprüft werden und nachweislich streng definierte Kriterien erfüllen. Mit dem Label "Made in Germany" werden die Erfüllung hoher Erwartungen sichergestellt und Herkunftsort sowie das daran geknüpfte Qualitätsversprechen besiegelt.

Dieses Modell ist durch das Label "Goldenes M" zertifiziert. Bei diesem Gütezeichen handelt es sich um eine Auszeichnung für geprüfte Möbel, die hinsichtlich Qualität, Sicherheit und Gesundheit/Umweltschutz strenge Kriterien erfüllen.

Es dient dem Verbrauchern als zuverlässige Orientierungshilfe beim Kauf neuer Möbel. Interessenten können sich sicher sein, dass ein Produkt mit diesem Zeichen auf Herz und Nieren von einem unabhängigen Institut überprüft wurde. (Quelle: DGM-Möbel)



## Raumklima

Holz ist ein natürlicher Werkstoff, der ständig Feuchtigkeit, je nach Feuchtigkeitsgehalt der Raumluft, aufnimmt und wieder abgibt. Ein ideales Raumklima für Mensch und Möbel besteht bei 19–23°C, sowie bei 45–55% Luftfeuchtigkeit. Damit sich nichts verzieht oder Risse entstehen, sollte massives Holz möglichst geringen Luftschwankungen ausgesetzt werden. Besonders bei Neubauten ist auf die richtige Luftfeuchtigkeit zu achten und diese ggf. durch entsprechende Lüftung zu senken.

## LED-Beleuchtung

Durch die hohe Energieeffizienz unserer LED-Beleuchtung wird der Stromverbrauch und der CO<sub>2</sub>-Ausstoß enorm gesenkt. Zudem besticht die LED-Beleuchtung durch einen hohen Wirkungsgrad und eine außergewöhnlich lange Lebensdauer. Die Beleuchtung wird mit einer ausreichenden Anzahl an Trafos, inklusive einem Schalter, geliefert. Diesbezüglich sollte dem Auftrag unbedingt eine Planungsskizze hinzugefügt werden.


## Auslieferungshinweis

Alle Beimöbel sind fest verleimt und komplett vormontiert – nicht zerlegbar! Falls Korpusse zerlegbar sein müssen, bitte Mehrpreis anfragen.

## Service

Qualität – das heißt für uns auch Service in Perfektion. Darum müssen Sie nicht "von der Stange" kaufen und somit faule Kompromisse eingehen. Besondere Maße – kein Problem. Wir finden immer eine Lösung, die Ihren Wünschen entspricht, denn Sonder- bzw. Einzelanfertigungen sind jederzeit möglich. Damit Sie sofort sehen, auf was Sie sich freuen können, entwickelt unser Skizzenservice gemeinsam mit Ihrem Einrichtungschaus den fertigen Plan Ihrer ganz persönlichen Zusammenstellung. Service ist unsere Spezialität – von Sonderanfertigungen über ständige Erreichbarkeit während der Öffnungszeiten im Handel bis zur perfekten Unterstützung bei der Planung.

# Interliving Schlafzimmer Serie 1015



## Vorzugskombination

### Bettanlage

Liegefläche **B** 160,0 / **B** 180,0 x  
L 200,0 cm

Bettseiten **H** 47,0 cm

Kopfteil **H** 86,5 cm

Fußteil **H** 47,0 cm

2 Konsolen mit je 1 Schubkasten  
**B** 65,0 cm (**B** 55,0 cm preisgleich  
möglich)

**Vorzugskombination 1004** | 5-türig | **H** 223,3 cm

VZ: **6.099,-** **6.299,-**

**Vorzugskombination 1008** | 5-türig | **H** 240,3 cm

VZ: **6.449,-** **6.649,-**

### Gegen Aufpreis

**6005P** Passepartout ohne Bel. für **H** 223,3 cm

**638,-**

**7005P** Passepartout ohne Bel. für **H** 240,3 cm

**696,-**

**6005PB** Passepartout für **H** 223,3 cm, mit 3er-Set (1 x 40 cm, 2 x 90 cm) LED-Stabbel.\*, 19,8 W

**1.069,-**

**7005PB** Passepartout für **H** 240,3 cm, mit 3er-Set (1 x 40 cm, 2 x 90 cm) LED-Stabbel.\*, 19,8 W

**1.123,-**

## Zubehör

### Gegen Aufpreis

**PG 1**

**6600MG** Mattglastür, **H** 223,3 cm (bitte Position angeben)

VZ: je **69,-**

**7700MG** Mattglastür, **H** 240,3 cm (bitte Position angeben)

VZ: je **82,-**

**1672** Paneelaufsatz, ohne Beleuchtung, 2er-Set

VZ: **494,-**

**1672B** Paneelaufsatz, mit Beleuchtung 2 x 5,1 W, 2er-Set

VZ: **803,-**

**1200SK** Bettschubkasten, 2er-Set

VZ: **1.090,-**

**55SKMG** Mattglas-Akzent für Schubkasten der Nachtkonsole **B** 55,0 cm (bitte Position angeben)

VZ: je **17,-**

**65SKMG** Mattglas-Akzent für Schubkasten der Nachtkonsole **B** 65,0 cm (bitte Position angeben)

VZ: je **17,-**

**1299** Bett in Liegefläche **B** 200,0 cm – für Vorzugskombinationen

VZ: **191,-**

\* inkl. Trafo und Fußschalter

# Interliving Schlafzimmer Serie 1015

## Planungsvorschläge

### Bettanlage

Liegefläche **B** 160,0 / **B** 180,0 x  
L 200,0 cm  
Bettseiten **H** 47,0 cm  
Kopfteil **H** 86,5 cm  
Fußteil **H** 47,0 cm  
**2 Konsolen mit je 1 Schubkasten**  
**B** 65,0 cm (**B** 55,0 cm preisgleich  
möglich)

**Doppelbett mit Holzkopfteil inkl. Konsolen,  
mit je 1 Schubkasten**

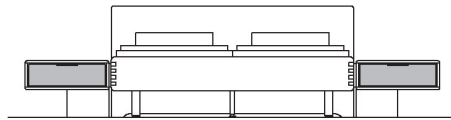


Abbildung mit optionaler Mattglasfront

**Doppelbett mit Holzkopfteil inkl. Konsolen,  
mit je 2 Schubkästen**

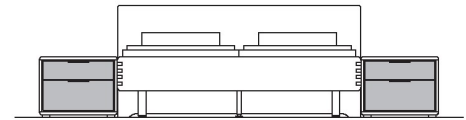
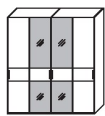


Abbildung mit optionaler Mattglasfront

**Kleiderschränke** (je Element 2  
Böden, 1 Kleiderstange)



100 100  
**B** 201,9 x **T** 62,0 cm

Drehtüren-  
schrank  
Schrankmaß mit  
Passepartout  
(**B** + 5,0 x **H** + 3,7  
x **T** + 4,0 cm)  
Abbildung mit  
optionaler Matt-  
glasfront

PG E PG 1

**Vorschlag 1009** | 4-türig | **H** 223,3 cm **VZ:** 5.849,- 6.099,-

**Vorschlag 1010** | 4-türig | **H** 240,3 cm **VZ:** 6.099,- 6.349,-

#### Gegen Aufpreis

**6004P** Passepartout ohne Bel. für **H** 223,3 cm 615,-

**7004P** Passepartout ohne Bel. für **H** 240,3 cm 662,-

**6004PB** Passepartout für **H** 223,3 cm, mit 2er-  
Set (2 x 90 cm) LED-Stabbel\*, 16,4 W 957,-

**7004PB** Passepartout für **H** 240,3 cm, mit 2er-  
Set (2 x 90 cm) LED-Stabbel\*, 16,4 W 1.008,-

PG E PG 1

**Vorschlag 1011** | 4-türig | **H** 223,3 cm **VZ:** 6.099,- 6.349,-

**Vorschlag 1012** | 4-türig | **H** 240,3 cm **VZ:** 6.349,- 6.549,-

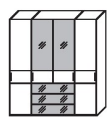
#### Gegen Aufpreis

**6004P** Passepartout ohne Bel. für **H** 223,3 cm 615,-

**7004P** Passepartout ohne Bel. für **H** 240,3 cm 662,-

**6004PB** Passepartout für **H** 223,3 cm, mit 2er-  
Set (2 x 90 cm) LED-Stabbel\*, 16,4 W 957,-

**7004PB** Passepartout für **H** 240,3 cm, mit 2er-  
Set (2 x 90 cm) LED-Stabbel\*, 16,4 W 1.008,-



50 100 50  
**B** 201,9 x **T** 62,0 cm

Drehtüren-  
schrank  
Schrankmaß mit  
Passepartout  
(**B** + 5,0 x **H** + 3,7  
x **T** + 4,0 cm)  
Abbildung mit  
optionaler Matt-  
glasfront

**Vorschlag 1013** | 4-türig | **H** 223,3 cm **VZ:** 6.749,- 7.049,-

**Vorschlag 1014** | 4-türig | **H** 240,3 cm **VZ:** 7.149,- 7.349,-

#### Gegen Aufpreis

**6004P** Passepartout ohne Bel. für **H** 223,3 cm 615,-

**7004P** Passepartout ohne Bel. für **H** 240,3 cm 662,-

**6104PB** Passepartout für **H** 223,3 cm, mit 3er-Set  
(2 x 40 cm, 1 x 90 cm) LED-Stabbel\*, 15,0 W 992,-

**7104PB** Passepartout für **H** 240,3 cm, mit 3er-Set  
(2 x 40 cm, 1 x 90 cm) LED-Stabbel\*, 15,0 W 1.036,-

**Vorschlag 1015** | 4-türig | **H** 223,3 cm **VZ:** 7.049,- 7.249,-

**Vorschlag 1016** | 4-türig | **H** 240,3 cm **VZ:** 7.349,- 7.599,-

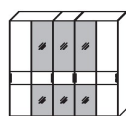
#### Gegen Aufpreis

**6004P** Passepartout ohne Bel. für **H** 223,3 cm 615,-

**7004P** Passepartout ohne Bel. für **H** 240,3 cm 662,-

**6104PB** Passepartout für **H** 223,3 cm, mit 3er-Set  
(2 x 40 cm, 1 x 90 cm) LED-Stabbel\*, 15,0 W 992,-

**7104PB** Passepartout für **H** 240,3 cm, mit 3er-Set  
(2 x 40 cm, 1 x 90 cm) LED-Stabbel\*, 15,0 W 1.036,-



100 50 100  
**B** 251,9 x **T** 62,0 cm

Drehtüren-  
schrank  
Schrankmaß mit  
Passepartout  
(**B** + 5,0 x **H** + 3,7  
x **T** + 4,0 cm)  
Abbildung mit  
optionaler Matt-  
glasfront

**Vorschlag 1004** | 5-türig | **H** 223,3 cm **VZ:** 6.099,- 6.349,-

**Vorschlag 1008** | 5-türig | **H** 240,3 cm **VZ:** 6.449,- 6.649,-

#### Gegen Aufpreis

**6005P** Passepartout ohne Bel. für **H** 223,3 cm 638,-

**7005P** Passepartout ohne Bel. für **H** 240,3 cm 696,-

**6005PB** Passepartout für **H** 223,3 cm, mit 3er-Set  
(1 x 40 cm, 2 x 90 cm) LED-Stabbel\*, 19,8 W 1.069,-

**7005PB** Passepartout für **H** 240,3 cm, mit 3er-Set  
(1 x 40 cm, 2 x 90 cm) LED-Stabbel\*, 19,8 W 1.123,-

**Vorschlag 1017** | 5-türig | **H** 223,3 cm **VZ:** 6.549,- 6.749,-

**Vorschlag 1018** | 5-türig | **H** 240,3 cm **VZ:** 6.899,- 7.149,-

#### Gegen Aufpreis

**6005P** Passepartout ohne Bel. für **H** 223,3 cm 638,-

**7005P** Passepartout ohne Bel. für **H** 240,3 cm 696,-

**6005PB** Passepartout für **H** 223,3 cm, mit 3er-Set  
(1 x 40 cm, 2 x 90 cm) LED-Stabbel\*, 19,8 W 1.069,-

**7005PB** Passepartout für **H** 240,3 cm, mit 3er-Set  
(1 x 40 cm, 2 x 90 cm) LED-Stabbel\*, 19,8 W 1.123,-

### Zubehör

#### Gegen Aufpreis

PG 1

**6600MG** Mattglastür, **H** 223,3 cm (bitte Position angeben) je **VZ:** 69,-

**7700MG** Mattglastür, **H** 240,3 cm (bitte Position angeben) je **VZ:** 82,-

**6610MG** Mattglastür inkl. SK-Front (100er), **H** 223,3 cm (bitte Position angeben) **VZ:** 167,-

**7710MG** Mattglastür inkl. SK-Front (100er), **H** 240,3 cm (bitte Position angeben) **VZ:** 191,-

**1672** Paneelaufsatz, ohne Beleuchtung, 2er-Set **VZ:** 494,-

**1672B** Paneelaufsatz, mit Beleuchtung 2 x 5,1 W, 2er-Set **VZ:** 803,-

**1200SK** Bettschubkasten, 2er-Set **VZ:** 1.090,-

**55SKMG** Mattglas-Akzent für Schubkasten der Nachtkonsole **B** 55,0 cm (bitte Position angeben) je **VZ:** 17,-

**65SKMG** Mattglas-Akzent für Schubkasten der Nachtkonsole **B** 65,0 cm (bitte Position angeben) je **VZ:** 17,-

**1299** Bett in Liegefläche **B** 200,0 cm – Für Vorzugskombinationen **VZ:** 191,-

\* inkl. Trafo und Fußschalter

# Interliving Schlafzimmer Serie 1015

## Planungsvorschläge

### Bettanlage

Liegefläche **B** 160,0 / **B** 180,0 x  
L 200,0 cm  
Bettseiten **H** 47,0 cm  
Kopfteil **H** 86,5 cm  
Fußteil **H** 47,0 cm  
**2 Konsolen mit je 1 Schubkasten**  
**B** 65,0 cm (**B** 55,0 cm preisgleich möglich)

**Doppelbett mit Holzkopfteil inkl. Konsolen, mit je 1 Schubkasten**

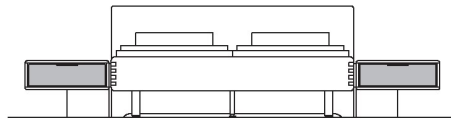


Abbildung mit optionaler Mattglasfront

**Doppelbett mit Holzkopfteil inkl. Konsolen, mit je 2 Schubkästen**

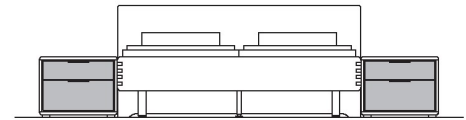
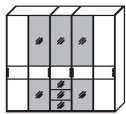


Abbildung mit optionaler Mattglasfront

**Kleiderschränke** (je Element 2 Böden, 1 Kleiderstange)



**B** 251,9 x **T** 62,0 cm

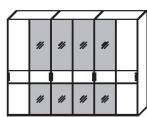
Drehtüren-schrank  
Schrankmaß mit Passepartout (**B** + 5,0 x **H** + 3,7 x **T** + 4,0 cm)  
Abbildung mit optionaler Mattglasfront

PG E PG 1

<b>Vorschlag 1019</b>   5-türig   <b>H</b> 223,3 cm	<b>VZ:</b> 7.049,-	7.249,-
<b>Vorschlag 1020</b>   5-türig   <b>H</b> 240,3 cm	<b>VZ:</b> 7.349,-	7.599,-
<b>Gegen Aufpreis</b>		
<b>6005P</b> Passepartout ohne Bel. für <b>H</b> 223,3 cm		638,-
<b>7005P</b> Passepartout ohne Bel. für <b>H</b> 240,3 cm		696,-
<b>6005PB</b> Passepartout für <b>H</b> 223,3 cm, mit 3er-Set (1 x 40 cm, 2 x 90 cm) LED-Stabbel.*; 19,8 W	<b>VZ:</b>	1.069,-
<b>7005PB</b> Passepartout für <b>H</b> 240,3 cm, mit 3er-Set (1 x 40 cm, 2 x 90 cm) LED-Stabbel.*; 19,8 W	<b>VZ:</b>	1.123,-

PG E PG 1

<b>Vorschlag 1021</b>   5-türig   <b>H</b> 223,3 cm	<b>VZ:</b> 7.249,-	7.449,-
<b>Vorschlag 1022</b>   5-türig   <b>H</b> 240,3 cm	<b>VZ:</b> 7.599,-	7.799,-
<b>Gegen Aufpreis</b>		
<b>6005P</b> Passepartout ohne Bel. für <b>H</b> 223,3 cm		638,-
<b>7005P</b> Passepartout ohne Bel. für <b>H</b> 240,3 cm		696,-
<b>6005PB</b> Passepartout für <b>H</b> 223,3 cm, mit 3er-Set (1 x 40 cm, 2 x 90 cm) LED-Stabbel.*; 19,8 W	<b>VZ:</b>	1.069,-
<b>7005PB</b> Passepartout für <b>H</b> 240,3 cm, mit 3er-Set (1 x 40 cm, 2 x 90 cm) LED-Stabbel.*; 19,8 W	<b>VZ:</b>	1.123,-

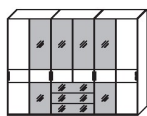


**B** 301,9 x **T** 62,0 cm

Drehtüren-schrank  
Schrankmaß mit Passepartout (**B** + 5,0 x **H** + 3,7 x **T** + 4,0 cm)  
Abbildung mit optionaler Mattglasfront

<b>Vorschlag 1001</b>   6-türig   <b>H</b> 223,3 cm	<b>VZ:</b> 6.549,-	6.899,-
<b>Vorschlag 1005</b>   6-türig   <b>H</b> 240,3 cm	<b>VZ:</b> 6.899,-	7.249,-
<b>Gegen Aufpreis</b>		
<b>6006P</b> Passepartout ohne Bel. für <b>H</b> 223,3 cm	<b>VZ:</b>	688,-
<b>7006P</b> Passepartout ohne Bel. für <b>H</b> 240,3 cm		731,-
<b>6006PB</b> Passepartout für <b>H</b> 223,3 cm, mit 3er-Set (3 x 90 cm) LED-Stabbel.*; 24,6 W	<b>VZ:</b>	1.028,-
<b>7006PB</b> Passepartout für <b>H</b> 240,3 cm, mit 3er-Set (3 x 90 cm) LED-Stabbel.*; 24,6 W	<b>VZ:</b>	1.202,-

<b>Vorschlag 1023</b>   6-türig   <b>H</b> 223,3 cm	<b>VZ:</b> 6.649,-	7.049,-
<b>Vorschlag 1024</b>   6-türig   <b>H</b> 240,3 cm	<b>VZ:</b> 7.049,-	7.349,-
<b>Gegen Aufpreis</b>		
<b>6006P</b> Passepartout ohne Bel. für <b>H</b> 223,3 cm	<b>VZ:</b>	688,-
<b>7006P</b> Passepartout ohne Bel. für <b>H</b> 240,3 cm		731,-
<b>6006PB</b> Passepartout für <b>H</b> 223,3 cm, mit 3er-Set (3 x 90 cm) LED-Stabbel.*; 24,6 W	<b>VZ:</b>	1.028,-
<b>7006PB</b> Passepartout für <b>H</b> 240,3 cm, mit 3er-Set (3 x 90 cm) LED-Stabbel.*; 24,6 W	<b>VZ:</b>	1.202,-



**B** 301,9 x **T** 62,0 cm

Drehtüren-schrank  
Schrankmaß mit Passepartout (**B** + 5,0 x **H** + 3,7 x **T** + 4,0 cm)  
Abbildung mit optionaler Mattglasfront

<b>Vorschlag 1025</b>   6-türig   <b>H</b> 223,3 cm	<b>VZ:</b> 7.149,-	7.449,-
<b>Vorschlag 1026</b>   6-türig   <b>H</b> 240,3 cm	<b>VZ:</b> 7.449,-	7.799,-
<b>Gegen Aufpreis</b>		
<b>6006P</b> Passepartout ohne Bel. für <b>H</b> 223,3 cm	<b>VZ:</b>	688,-
<b>7006P</b> Passepartout ohne Bel. für <b>H</b> 240,3 cm		731,-
<b>6006PB</b> Passepartout für <b>H</b> 223,3 cm, mit 3er-Set (3 x 90 cm) LED-Stabbel.*; 24,6 W	<b>VZ:</b>	1.028,-
<b>7006PB</b> Passepartout für <b>H</b> 240,3 cm, mit 3er-Set (3 x 90 cm) LED-Stabbel.*; 24,6 W	<b>VZ:</b>	1.202,-

<b>Vorschlag 1027</b>   6-türig   <b>H</b> 223,3 cm	<b>VZ:</b> 7.349,-	7.699,-
<b>Vorschlag 1028</b>   6-türig   <b>H</b> 240,3 cm	<b>VZ:</b> 7.699,-	7.999,-
<b>Gegen Aufpreis</b>		
<b>6006P</b> Passepartout ohne Bel. für <b>H</b> 223,3 cm	<b>VZ:</b>	688,-
<b>7006P</b> Passepartout ohne Bel. für <b>H</b> 240,3 cm		731,-
<b>6006PB</b> Passepartout für <b>H</b> 223,3 cm, mit 3er-Set (3 x 90 cm) LED-Stabbel.*; 24,6 W	<b>VZ:</b>	1.028,-
<b>7006PB</b> Passepartout für <b>H</b> 240,3 cm, mit 3er-Set (3 x 90 cm) LED-Stabbel.*; 24,6 W	<b>VZ:</b>	1.202,-

### Zubehör

		PG 1
<b>6600MG</b> Mattglastür, <b>H</b> 223,3 cm (bitte Position angeben)	je <b>VZ:</b>	69,-
<b>7700MG</b> Mattglastür, <b>H</b> 240,3 cm (bitte Position angeben)	je <b>VZ:</b>	82,-
<b>6605MG</b> Mattglastür inkl. SK-Front (50er), <b>H</b> 223,3 cm (bitte Position angeben)	<b>VZ:</b>	136,-
<b>7705MG</b> Mattglastür inkl. SK-Front (50er), <b>H</b> 240,3 cm (bitte Position angeben)	<b>VZ:</b>	154,-
<b>6610MG</b> Mattglastür inkl. SK-Front (100er), <b>H</b> 223,3 cm (bitte Position angeben)	<b>VZ:</b>	167,-
<b>7710MG</b> Mattglastür inkl. SK-Front (100er), <b>H</b> 240,3 cm (bitte Position angeben)	<b>VZ:</b>	191,-
<b>1672</b> Paneelaufsatz, ohne Beleuchtung, 2er-Set	<b>VZ:</b>	494,-
<b>1672B</b> Paneelaufsatz, mit Beleuchtung 2 x 5,1 W, 2er-Set	<b>VZ:</b>	803,-
<b>1200SK</b> Bettschubkasten, 2er-Set	<b>VZ:</b>	1.090,-
<b>55SKMG</b> Mattglas-Akzent für Schubkasten der Nachtkonsole <b>B</b> 55,0 cm (bitte Position angeben)	je <b>VZ:</b>	17,-
<b>65SKMG</b> Mattglas-Akzent für Schubkasten der Nachtkonsole <b>B</b> 65,0 cm (bitte Position angeben)	je <b>VZ:</b>	17,-
<b>1299</b> Bett in Liegefläche <b>B</b> 200,0 cm – für Vorzugskombinationen	<b>VZ:</b>	191,-

\* inkl. Trafo und Fußschalter

# Interliving Schlafzimmer Serie 1015

## Planungsvorschläge

### Bettanlage

Liegefläche **B** 160,0 / **B** 180,0 x L 200,0 cm  
**Bettseiten** H 47,0 cm  
**Kopfteil** H 99,5 cm  
**Fußteil** H 47,0 cm  
**2 Konsolen mit je 1 Schubkasten**  
**B** 65,0 cm (**B** 55,0 cm preisgleich möglich)

**Doppelbett mit Polsterkopfteil-Aufsatz** inkl. Konsolen, mit je **1** Schubkasten



Abbildung mit optionaler Mattglasfront

**Doppelbett mit Polsterkopfteil-Aufsatz** inkl. Konsolen, mit je **2** Schubkästen

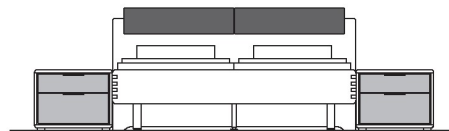
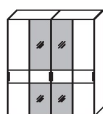


Abbildung mit optionaler Mattglasfront

### Kleiderschränke (je Element 2 Böden, 1 Kleiderstange)

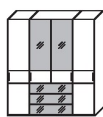


100 100  
**B** 201,9 x **T** 62,0 cm

Drehtüren-schrank  
 Schrankmaß mit Passepartout (**B** + 5,0 x **H** + 3,7 x **T** + 4,0 cm)  
 Abbildung mit optionaler Mattglasfront

	PG E	PG 1
<b>Vorschlag 1029</b>   4-türig   H 223,3 cm	<b>VZ:</b> 6.099,-	6.299,-
<b>Vorschlag 1030</b>   4-türig   H 240,3 cm	<b>VZ:</b> 6.299,-	6.549,-
<b>Gegen Aufpreis</b>		
<b>6004P</b> Passepartout ohne Bel. für H 223,3 cm		615,-
<b>7004P</b> Passepartout ohne Bel. für H 240,3 cm		662,-
<b>6004PB</b> Passepartout für H 223,3 cm, mit 2er-Set (2 x 90 cm) LED-Stabbel*, 16,4 W		957,-
<b>7004PB</b> Passepartout für H 240,3 cm, mit 2er-Set (2 x 90 cm) LED-Stabbel*, 16,4 W		1.008,-

	PG E	PG 1
<b>Vorschlag 1031</b>   4-türig   H 223,3 cm	<b>VZ:</b> 6.299,-	6.549,-
<b>Vorschlag 1032</b>   4-türig   H 240,3 cm	<b>VZ:</b> 6.549,-	6.749,-
<b>Gegen Aufpreis</b>		
<b>6004P</b> Passepartout ohne Bel. für H 223,3 cm		615,-
<b>7004P</b> Passepartout ohne Bel. für H 240,3 cm		662,-
<b>6004PB</b> Passepartout für H 223,3 cm, mit 2er-Set (2 x 90 cm) LED-Stabbel*, 16,4 W		957,-
<b>7004PB</b> Passepartout für H 240,3 cm, mit 2er-Set (2 x 90 cm) LED-Stabbel*, 16,4 W		1.008,-

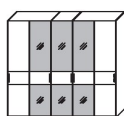


50 100 50  
**B** 201,9 x **T** 62,0 cm

Drehtüren-schrank  
 Schrankmaß mit Passepartout (**B** + 5,0 x **H** + 3,7 x **T** + 4,0 cm)  
 Abbildung mit optionaler Mattglasfront

<b>Vorschlag 1033</b>   4-türig   H 223,3 cm	<b>VZ:</b> 7.049,-	7.249,-
<b>Vorschlag 1034</b>   4-türig   H 240,3 cm	<b>VZ:</b> 7.349,-	7.599,-
<b>Gegen Aufpreis</b>		
<b>6004P</b> Passepartout ohne Bel. für H 223,3 cm		615,-
<b>7004P</b> Passepartout ohne Bel. für H 240,3 cm		662,-
<b>6104PB</b> Passepartout für H 223,3 cm, mit 3er-Set (2 x 40 cm, 1 x 90 cm) LED-Stabbel*, 15,0 W		992,-
<b>7104PB</b> Passepartout für H 240,3 cm, mit 3er-Set (2 x 40 cm, 1 x 90 cm) LED-Stabbel*, 15,0 W		1.036,-

<b>Vorschlag 1035</b>   4-türig   H 223,3 cm	<b>VZ:</b> 7.249,-	7.499,-
<b>Vorschlag 1036</b>   4-türig   H 240,3 cm	<b>VZ:</b> 7.599,-	7.799,-
<b>Gegen Aufpreis</b>		
<b>6004P</b> Passepartout ohne Bel. für H 223,3 cm		615,-
<b>7004P</b> Passepartout ohne Bel. für H 240,3 cm		662,-
<b>6104PB</b> Passepartout für H 223,3 cm, mit 3er-Set (2 x 40 cm, 1 x 90 cm) LED-Stabbel*, 15,0 W		992,-
<b>7104PB</b> Passepartout für H 240,3 cm, mit 3er-Set (2 x 40 cm, 1 x 90 cm) LED-Stabbel*, 15,0 W		1.036,-



100 50 100  
**B** 251,9 x **T** 62,0 cm

Drehtüren-schrank  
 Schrankmaß mit Passepartout (**B** + 5,0 x **H** + 3,7 x **T** + 4,0 cm)  
 Abbildung mit optionaler Mattglasfront

<b>Vorschlag 1037</b>   5-türig   H 223,3 cm	<b>VZ:</b> 6.549,-	6.749,-
<b>Vorschlag 1038</b>   5-türig   H 240,3 cm	<b>VZ:</b> 6.899,-	7.149,-
<b>Gegen Aufpreis</b>		
<b>6005P</b> Passepartout ohne Bel. für H 223,3 cm		638,-
<b>7005P</b> Passepartout ohne Bel. für H 240,3 cm		696,-
<b>6005PB</b> Passepartout für H 223,3 cm, mit 3er-Set (1 x 40 cm, 2 x 90 cm) LED-Stabbel*, 19,8 W		1.069,-
<b>7005PB</b> Passepartout für H 240,3 cm, mit 3er-Set (1 x 40 cm, 2 x 90 cm) LED-Stabbel*, 19,8 W		1.123,-

<b>Vorschlag 1039</b>   5-türig   H 223,3 cm	<b>VZ:</b> 6.749,-	7.049,-
<b>Vorschlag 1040</b>   5-türig   H 240,3 cm	<b>VZ:</b> 7.149,-	7.349,-
<b>Gegen Aufpreis</b>		
<b>6005P</b> Passepartout ohne Bel. für H 223,3 cm		638,-
<b>7005P</b> Passepartout ohne Bel. für H 240,3 cm		696,-
<b>6005PB</b> Passepartout für H 223,3 cm, mit 3er-Set (1 x 40 cm, 2 x 90 cm) LED-Stabbel*, 19,8 W		1.069,-
<b>7005PB</b> Passepartout für H 240,3 cm, mit 3er-Set (1 x 40 cm, 2 x 90 cm) LED-Stabbel*, 19,8 W		1.123,-

### Zubehör

		PG 1
<b>6600MG</b> Mattglastür, H 223,3 cm (bitte Position angeben)	je <b>VZ:</b>	69,-
<b>7700MG</b> Mattglastür, H 240,3 cm (bitte Position angeben)	je <b>VZ:</b>	82,-
<b>6610MG</b> Mattglastür inkl. SK-Front (100er), H 223,3 cm (bitte Position angeben)	<b>VZ:</b>	167,-
<b>7710MG</b> Mattglastür inkl. SK-Front (100er), H 240,3 cm (bitte Position angeben)	<b>VZ:</b>	191,-
<b>1672</b> Paneelaufsatz, ohne Beleuchtung, 2er-Set	<b>VZ:</b>	494,-
<b>1672B</b> Paneelaufsatz, mit Beleuchtung 2 x 5,1 W, 2er-Set	<b>VZ:</b>	803,-
<b>1200SK</b> Bettschubkasten, 2er-Set	<b>VZ:</b>	1.090,-
<b>55SKMG</b> Mattglas-Akzent für Schubkasten der Nachtkonsole <b>B</b> 55,0 cm (bitte Position angeben)	je <b>VZ:</b>	17,-
<b>65SKMG</b> Mattglas-Akzent für Schubkasten der Nachtkonsole <b>B</b> 65,0 cm (bitte Position angeben)	je <b>VZ:</b>	17,-
<b>1299</b> Bett in Liegefläche <b>B</b> 200,0 cm – für Vorzugskombinationen	<b>VZ:</b>	191,-

\* inkl. Trafo und Fußschalter



# Interliving Schlafzimmer Serie 1015

## Planungsvorschläge

### Bettanlage

Liegefläche **B** 160,0 / **B** 180,0 x L 200,0 cm  
**Bettseiten** H 47,0 cm  
**Kopfteil** H 99,5 cm  
**Fußteil** H 47,0 cm  
**2 Konsolen mit je 1 Schubkasten**  
**B** 65,0 cm (**B** 55,0 cm preisgleich möglich)

**Doppelbett mit Polsterkopfteil-Aufsatz** inkl. Konsolen, mit je **1 Schubkasten**



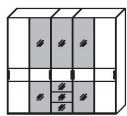
Abbildung mit optionaler Mattglasfront

**Doppelbett mit Polsterkopfteil-Aufsatz** inkl. Konsolen, mit je **2 Schubkästen**



Abbildung mit optionaler Mattglasfront

**Kleiderschränke** (je Element 2 Böden, 1 Kleiderstange)

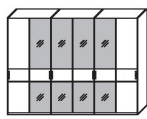


100 50 100  
**B** 251,9 x **T** 62,0 cm

Drehtürenschrank  
 Schrankmaß mit Passepartout (**B** + 5,0 x **H** + 3,7 x **T** + 4,0 cm)  
 Abbildung mit optionaler Mattglasfront

	PG E	PG 1
<b>Vorschlag 1041</b>   5-türig   H 223,3 cm	VZ: 7.249,-	7.449,-
<b>Vorschlag 1042</b>   5-türig   H 240,3 cm	VZ: 7.549,-	7.799,-
<b>Gegen Aufpreis</b>		
<b>6005P</b> Passepartout ohne Bel. für H 223,3 cm		638,-
<b>7005P</b> Passepartout ohne Bel. für H 240,3 cm		696,-
<b>6005PB</b> Passepartout für H 223,3 cm, mit 3er-Set (1 x 40 cm, 2 x 90 cm) LED-Stabbel.*, 19,8 W		1.069,-
<b>7005PB</b> Passepartout für H 240,3 cm, mit 3er-Set (1 x 40 cm, 2 x 90 cm) LED-Stabbel.*, 19,8 W		1.123,-

	PG E	PG 1
<b>Vorschlag 1043</b>   5-türig   H 223,3 cm	VZ: 7.399,-	7.649,-
<b>Vorschlag 1044</b>   5-türig   H 240,3 cm	VZ: 7.749,-	7.949,-
<b>Gegen Aufpreis</b>		
<b>6005P</b> Passepartout ohne Bel. für H 223,3 cm		638,-
<b>7005P</b> Passepartout ohne Bel. für H 240,3 cm		696,-
<b>6005PB</b> Passepartout für H 223,3 cm, mit 3er-Set (1 x 40 cm, 2 x 90 cm) LED-Stabbel.*, 19,8 W		1.069,-
<b>7005PB</b> Passepartout für H 240,3 cm, mit 3er-Set (1 x 40 cm, 2 x 90 cm) LED-Stabbel.*, 19,8 W		1.123,-

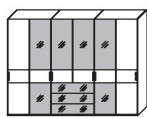


100 100 100  
**B** 301,9 x **T** 62,0 cm

Drehtürenschrank  
 Schrankmaß mit Passepartout (**B** + 5,0 x **H** + 3,7 x **T** + 4,0 cm)  
 Abbildung mit optionaler Mattglasfront

<b>Vorschlag 1002</b>   6-türig   H 223,3 cm	VZ: 6.899,-	7.149,-
<b>Vorschlag 1006</b>   6-türig   H 240,3 cm	VZ: 7.249,-	7.449,-
<b>Gegen Aufpreis</b>		
<b>6006P</b> Passepartout ohne Bel. für H 223,3 cm	VZ:	688,-
<b>7006P</b> Passepartout ohne Bel. für H 240,3 cm		731,-
<b>6006PB</b> Passepartout für H 223,3 cm, mit 3er-Set (3 x 90 cm) LED-Stabbel.*, 24,6 W	VZ:	1.028,-
<b>7006PB</b> Passepartout für H 240,3 cm, mit 3er-Set (3 x 90 cm) LED-Stabbel.*, 24,6 W		1.202,-

<b>Vorschlag 1045</b>   6-türig   H 223,3 cm	VZ: 7.049,-	7.349,-
<b>Vorschlag 1046</b>   6-türig   H 240,3 cm	VZ: 7.349,-	7.699,-
<b>Gegen Aufpreis</b>		
<b>6006P</b> Passepartout ohne Bel. für H 223,3 cm	VZ:	688,-
<b>7006P</b> Passepartout ohne Bel. für H 240,3 cm		731,-
<b>6006PB</b> Passepartout für H 223,3 cm, mit 3er-Set (3 x 90 cm) LED-Stabbel.*, 24,6 W	VZ:	1.028,-
<b>7006PB</b> Passepartout für H 240,3 cm, mit 3er-Set (3 x 90 cm) LED-Stabbel.*, 24,6 W		1.202,-



100 100 100  
**B** 301,9 x **T** 62,0 cm

Drehtürenschrank  
 Schrankmaß mit Passepartout (**B** + 5,0 x **H** + 3,7 x **T** + 4,0 cm)  
 Abbildung mit optionaler Mattglasfront

<b>Vorschlag 1003</b>   6-türig   H 223,3 cm	VZ: 7.399,-	7.749,-
<b>Vorschlag 1007</b>   6-türig   H 240,3 cm	VZ: 7.749,-	8.099,-
<b>Gegen Aufpreis</b>		
<b>6006P</b> Passepartout ohne Bel. für H 223,3 cm	VZ:	688,-
<b>7006P</b> Passepartout ohne Bel. für H 240,3 cm		731,-
<b>6006PB</b> Passepartout für H 223,3 cm, mit 3er-Set (3 x 90 cm) LED-Stabbel.*, 24,6 W	VZ:	1.028,-
<b>7006PB</b> Passepartout für H 240,3 cm, mit 3er-Set (3 x 90 cm) LED-Stabbel.*, 24,6 W		1.202,-

<b>Vorschlag 1047</b>   6-türig   H 223,3 cm	VZ: 7.699,-	7.949,-
<b>Vorschlag 1048</b>   6-türig   H 240,3 cm	VZ: 7.949,-	8.299,-
<b>Gegen Aufpreis</b>		
<b>6006P</b> Passepartout ohne Bel. für H 223,3 cm	VZ:	688,-
<b>7006P</b> Passepartout ohne Bel. für H 240,3 cm		731,-
<b>6006PB</b> Passepartout für H 223,3 cm, mit 3er-Set (3 x 90 cm) LED-Stabbel.*, 24,6 W	VZ:	1.028,-
<b>7006PB</b> Passepartout für H 240,3 cm, mit 3er-Set (3 x 90 cm) LED-Stabbel.*, 24,6 W		1.202,-

### Zubehör

	PG 1
<b>6600MG</b> Mattglastür, H 223,3 cm (bitte Position angeben)	je VZ: 69,-
<b>7700MG</b> Mattglastür, H 240,3 cm (bitte Position angeben)	je VZ: 82,-
<b>6605MG</b> Mattglastür inkl. SK-Front (50er), H 223,3 cm (bitte Position angeben)	VZ: 136,-
<b>7705MG</b> Mattglastür inkl. SK-Front (50er), H 240,3 cm (bitte Position angeben)	VZ: 154,-
<b>6610MG</b> Mattglastür inkl. SK-Front (100er), H 223,3 cm (bitte Position angeben)	VZ: 167,-
<b>7710MG</b> Mattglastür inkl. SK-Front (100er), H 240,3 cm (bitte Position angeben)	VZ: 191,-
<b>1672</b> Paneelaufsatz, ohne Beleuchtung, 2er-Set	VZ: 494,-
<b>1672B</b> Paneelaufsatz, mit Beleuchtung 2 x 5,1 W, 2er-Set	VZ: 803,-
<b>1200SK</b> Bettschubkasten, 2er-Set	VZ: 1.090,-
<b>55SKMG</b> Mattglas-Akzent für Schubkasten der Nachtkonsole <b>B</b> 55,0 cm (bitte Position angeben)	je VZ: 17,-
<b>65SKMG</b> Mattglas-Akzent für Schubkasten der Nachtkonsole <b>B</b> 65,0 cm (bitte Position angeben)	je VZ: 17,-
<b>1299</b> Bett in Liegefläche <b>B</b> 200,0 cm – für Vorzugskombinationen	VZ: 191,-

\* inkl. Trafo und Fußschalter

# Interliving Schlafzimmer Serie 1015

## Schrank-Grundelemente (inkl. 2 Außenseiten)

Schrank H 223,3/240,3 cm  
Schrank T 62,0 cm  
Schrankinnen T 57,8 cm  
(inkl. 2 Böden, 1 Kleiderstange je Element)

Schrank ohne Passepartout  
ohne Beleuchtung

**Gegen Aufpreis**  
Passepartout ohne Beleuchtung  
(B + 5,0 x H + 3,7 x T + 4,0 cm)

**Gegen Aufpreis**  
Passepartout mit LED-Stabbeleuchtung\*  
(B + 5,0 x H + 3,7 x T + 4,0 cm)



	3-türig	Schrank ohne Passepartout ohne Beleuchtung			Gegen Aufpreis Passepartout ohne Beleuchtung (B + 5,0 x H + 3,7 x T + 4,0 cm)		Gegen Aufpreis Passepartout mit LED-Stabbeleuchtung* (B + 5,0 x H + 3,7 x T + 4,0 cm)			
		Art.-Nr.	PG E	PG 1	Art.-Nr.	PG 1	Bel.	Art.-Nr.	PG 1	
	Abb., B 151,9 x H 223,3 cm Abb., B 151,9 x H 240,3 cm Abb. mit optionaler Mattglasfront	6003	VZ:	3.096,-	3.316,-	6003P	579,-	11,6 W	6003PB	881,-
		7003	VZ:	3.242,-	3.465,-	7003P	630,-	11,6 W	7003PB	933,-
	Abb., B 201,9 x H 223,3 cm Abb., B 201,9 x H 240,3 cm Abb. mit optionaler Mattglasfront	6004	VZ:	3.736,-	4.021,-	6004P	615,-	16,4 W	6004PB	957,-
		7004	VZ:	3.913,-	4.202,-	7004P	662,-	16,4 W	7004PB	1.008,-
	Abb., B 201,9 x H 223,3 cm Abb., B 201,9 x H 240,3 cm Abb. mit optionaler Mattglasfront	6324	VZ:	4.796,-	5.101,-	6004P	615,-	15,0 W	6104PB	992,-
		7324	VZ:	5.021,-	5.330,-	7004P	662,-	15,0 W	7104PB	1.036,-
	Abb., B 251,9 x H 223,3 cm Abb., B 251,9 x H 240,3 cm Abb. mit optionaler Mattglasfront	6005	VZ:	4.297,-	4.649,-	6005P	638,-	19,8 W	6005PB	1.069,-
		7005	VZ:	4.502,-	4.858,-	7005P	696,-	19,8 W	7005PB	1.123,-
	Abb., B 251,9 x H 223,3 cm Abb., B 251,9 x H 240,3 cm Abb. mit optionaler Mattglasfront	6315	VZ:	4.936,-	5.300,-	6005P	638,-	19,8 W	6005PB	1.069,-
		7315	VZ:	5.141,-	5.509,-	7005P	696,-	19,8 W	7005PB	1.123,-

## Zubehör

Weiteres Zubehör Seite 15 – 17.

<b>Gegen Aufpreis</b>		PG 1
6600MG	Mattglastür, H 223,3 cm (bitte Position angeben)	VZ: je 69,-
7700MG	Mattglastür, H 240,3 cm (bitte Position angeben)	VZ: je 82,-
6605MG	Mattglastür inkl. SK-Front (50er), H 223,3 cm (bitte Position angeben)	VZ: 136,-
7705MG	Mattglastür inkl. SK-Front (50er), H 240,3 cm (bitte Position angeben)	VZ: 154,-
6610MG	Mattglastür inkl. SK-Front (100er), H 223,3 cm (bitte Position angeben)	VZ: 167,-
7710MG	Mattglastür inkl. SK-Front (100er), H 240,3 cm (bitte Position angeben)	VZ: 191,-

\* inkl. Trafo und Fußschalter

# Interliving Schlafzimmer Serie 1015

## Schrank-Grundelemente (inkl. 2 Außenseiten)

**Schrank H 223,3/240,3 cm**  
**Schrank T 62,0 cm**  
**Schrankinnen T 57,8 cm**  
 (inkl. 2 Böden, 1 Kleiderstange je Element)

Schrank ohne Passepartout  
ohne Beleuchtung



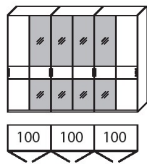
### Gegen Aufpreis

Passepartout ohne Beleuchtung  
(B + 5,0 x H + 3,7 x T + 4,0 cm)



### Gegen Aufpreis

Passepartout mit LED-Stabbeleuchtung\*  
(B + 5,0 x H + 3,7 x T + 4,0 cm)



### 6-türig

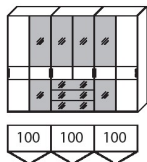
Abb., B 301,9 x H 223,3 cm  
 Abb., B 301,9 x H 240,3 cm  
 Abb. mit optionaler  
 Mattglasfront

Art.-Nr.	PG E	PG 1
6006	VZ: 4.512,-	4.921,-
7006	VZ: 4.729,-	5.142,-

Art.-Nr.	PG 1
6006P	VZ: 688,-
7006P	731,-

Bel.	Art.-Nr.	PG 1
24,6 W	6006PB	VZ: 1.028,-
24,6 W	7006PB	1.202,-

(3 x 90 cm)



### 6-türig

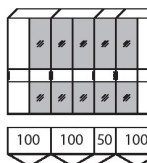
Abb., B 301,9 x H 223,3 cm  
 Abb., B 301,9 x H 240,3 cm  
 Abb. mit optionaler  
 Mattglasfront

6326	VZ: 5.209,-	5.631,-
7326	VZ: 5.426,-	5.852,-

6006P	VZ: 688,-
7006P	731,-

24,6 W	6006PB	VZ: 1.028,-
24,6 W	7006PB	1.202,-

(3 x 90 cm)



### 7-türig

Abb., B 351,9 x H 223,3 cm  
 Abb., B 351,9 x H 240,3 cm  
 Abb. mit optionaler  
 Mattglasfront

6007	VZ: 5.572,-	6.055,-
7007	VZ: 5.839,-	6.327,-

6007P	739,-
7007P	791,-

Achtung: Aufliegendes Passepartout-Profil ist geteilt.

28,0 W	6007PB	1.292,-
28,0 W	7007PB	1.346,-

(1 x 40 cm, 3 x 90 cm) Achtung: Aufliegendes Passepartout-Profil ist geteilt.

## Zubehör

Weiteres Zubehör Seite 15 – 17.

### Gegen Aufpreis

		PG 1
6600MG	Mattglastür, H 223,3 cm (bitte Position angeben)	VZ: je 69,-
7700MG	Mattglastür, H 240,3 cm (bitte Position angeben)	VZ: je 82,-
6610MG	Mattglastür inkl. SK-Front (100er), H 223,3 cm (bitte Position angeben)	VZ: 167,-
7710MG	Mattglastür inkl. SK-Front (100er), H 240,3 cm (bitte Position angeben)	VZ: 191,-

\* inkl. Trafo und Fußschalter

# Interliving Schlafzimmer Serie 1015

## Schrank-Grundelemente (inkl. 2 Außenseiten)

**Schrank H** 223,3/240,3 cm  
**Schrank T** 62,0 cm  
**Schrankinnen T** 57,8 cm  
 (inkl. 2 Böden, 1 Kleiderstange je Element)

Schrank ohne Passepartout  
ohne Beleuchtung




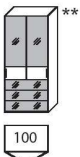



**Gegen Aufpreis**  
 Passepartout ohne Beleuchtung  
 (B + 5,0 x H + 3,7 x T + 4,0 cm)



**Gegen Aufpreis**  
 Passepartout mit LED-Stabbeleuchtung\*  
 (B + 5,0 x H + 3,7 x T + 4,0 cm)



	1-türig	Schrank ohne Passepartout ohne Beleuchtung		Gegen Aufpreis Passepartout ohne Beleuchtung (B + 5,0 x H + 3,7 x T + 4,0 cm)		Gegen Aufpreis Passepartout mit LED-Stabbeleuchtung* (B + 5,0 x H + 3,7 x T + 4,0 cm)			
		Art.-Nr.	PG E	PG 1	Art.-Nr.	PG 1	Bel.	Art.-Nr.	PG 1
 50	Tür li., B 51,9 x H 223,3 cm	<b>6033</b>	1.551,-	1.636,-	<b>6013P</b>	381,-	3,4 W	<b>6013PB</b>	504,-
	Tür li., B 51,9 x H 240,3 cm	<b>7033</b>	1.627,-	1.712,-	<b>7013P</b>	415,-	3,4 W	<b>7013PB</b>	538,-
	Abb. mit optionaler Mattglasfront						(1 x 40 cm)		
 50	Tür li., B 51,9 x H 223,3 cm	<b>6043</b>	2.430,-	2.538,-	<b>6013P</b>	381,-	3,4 W	<b>6013PB</b>	504,-
	Tür li., B 51,9 x H 240,3 cm	<b>7043</b>	2.508,-	2.617,-	<b>7013P</b>	415,-	3,4 W	<b>7013PB</b>	538,-
	Abb. mit optionaler Mattglasfront						(1 x 40 cm)		
 100	Abb., B 101,9 x H 223,3 cm	<b>6025</b>	2.379,-	2.528,-	<b>6002P</b>	423,-	8,2 W	<b>6002PB</b>	634,-
	Abb., B 101,9 x H 240,3 cm	<b>7025</b>	2.506,-	2.661,-	<b>7002P</b>	455,-	8,2 W	<b>7002PB</b>	670,-
	Abb. mit optionaler Mattglasfront						(1 x 90 cm)		
 100	Abb., B 101,9 x H 223,3 cm	<b>6026</b>	3.335,-	3.521,-	<b>6002P</b>	423,-	8,2 W	<b>6002PB</b>	634,-
	Abb., B 101,9 x H 240,3 cm	<b>7026</b>	3.477,-	3.655,-	<b>7002P</b>	455,-	8,2 W	<b>7002PB</b>	670,-
	Abb. mit optionaler Mattglasfront						(1 x 90 cm)		
 Hinweis: Kein Passepartout möglich.	<b>Eckschrank</b>								
	Tür li., H 223,3 cm	<b>6213</b>	2.830,-	2.937,-					
	Tür re., H 223,3 cm	<b>6214</b>	2.830,-	2.937,-					
	Tür li., H 240,3 cm	<b>7213</b>	2.964,-	3.078,-					
	Tür re., H 240,3 cm	<b>7214</b>	2.964,-	3.078,-					

### Zubehör

Weiteres Zubehör Seite 15 – 17.

\*\* Die Schubkästen schließen aufgrund der Push-to-open Funktion nicht plan mit den Fronten ab. Diese Differenz ist technischer Bestandteil der Auszugstechnik. Trotz dieser kaum wahrnehmbaren Abweichung empfehlen wir bei einem Einsatz als Außen-element ein Passepartout.

### Gegen Aufpreis

PG 1

<b>6600MG</b> Mattglastür, H 223,3 cm (bitte Position angeben)	je	69,-
<b>7700MG</b> Mattglastür, H 240,3 cm (bitte Position angeben)	je	82,-
<b>6605MG</b> Mattglastür inkl. SK-Front (50er), H 223,3 cm (bitte Position angeben)		136,-
<b>7705MG</b> Mattglastür inkl. SK-Front (50er), H 240,3 cm (bitte Position angeben)		154,-
<b>6610MG</b> Mattglastür inkl. SK-Front (100er), H 223,3 cm (bitte Position angeben)		167,-
<b>7710MG</b> Mattglastür inkl. SK-Front (100er), H 240,3 cm (bitte Position angeben)		191,-

\* inkl. Trafo und Fußschalter

# Interliving Schlafzimmer Serie 1015

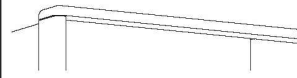
## Schrank-Anbauelemente (inkl. 1 Mittelseite)

Schrank H 223,3/240,3 cm  
Schrank T 62,0 cm  
Schrankinnen T 57,8 cm  
(inkl. 2 Böden, 1 Kleiderstange je Element)

Schrank ohne Passepartout  
ohne Beleuchtung








**Gegen Aufpreis**  
Passepartout ohne Beleuchtung  
(B + 5,0 x H + 3,7 x T + 4,0 cm)



**Gegen Aufpreis**  
Passepartout mit LED-Stabbel.\*  
(B + 5,0 x H + 3,7 x T + 4,0 cm)



	1-türig	Schrank ohne Passepartout ohne Beleuchtung		Gegen Aufpreis Passepartout ohne Beleuchtung (B + 5,0 x H + 3,7 x T + 4,0 cm)		Gegen Aufpreis Passepartout mit LED-Stabbel.* (B + 5,0 x H + 3,7 x T + 4,0 cm)			
		Art.-Nr.	PG E	PG 1	Art.-Nr.	PG 1	Bel.	Art.-Nr.	PG 1
	Tür li., B 50,0 x H 223,3 cm	6133	1.292,-	1.367,-	6103P	95,-	3,4 W	6103PB	194,-
	Tür re., B 50,0 x H 223,3 cm	6134	1.292,-	1.367,-	6103P	95,-	3,4 W	6103PB	194,-
	Tür li., B 50,0 x H 240,3 cm	7133	1.360,-	1.441,-	7103P	95,-	3,4 W	7103PB	194,-
	Tür re., B 50,0 x H 240,3 cm	7134	1.360,-	1.441,-	7103P	95,-	3,4 W	7103PB	194,-
	Abb. mit opt. Mattglasfront								(1 x 40 cm)
	Tür li., B 50,0 x H 223,3 cm	6143	2.159,-	2.273,-	6103P	95,-	3,4 W	6103PB	194,-
	Tür re., B 50,0 x H 223,3 cm	6144	2.159,-	2.273,-	6103P	95,-	3,4 W	6103PB	194,-
	Tür li., B 50,0 x H 240,3 cm	7143	2.235,-	2.345,-	7103P	95,-	3,4 W	7103PB	194,-
	Tür re., B 50,0 x H 240,3 cm	7144	2.235,-	2.345,-	7103P	95,-	3,4 W	7103PB	194,-
	Abb. mit opt. Mattglasfront								(1 x 40 cm)
	2-türig	Art.-Nr.	PG E	PG 1	Art.-Nr.	PG 1	Bel.	Art.-Nr.	PG 1
	Abb., B 100,0 x H 223,3 cm	6125	2.108,-	2.259,-	6123P	128,-	8,2 W	6123PB	279,-
	Abb., B 100,0 x H 240,3 cm	7125	2.258,-	2.405,-	7123P	128,-	8,2 W	7123PB	279,-
	Abb. mit optionaler Mattglasfront								
	2-türig	Art.-Nr.	PG E	PG 1	Art.-Nr.	PG 1	Bel.	Art.-Nr.	PG 1
	Abb., B 100,0 x H 223,3 cm	6126	3.078,-	3.252,-	6123P	128,-	8,2 W	6123PB	279,-
	Abb., B 100,0 x H 240,3 cm	7126	3.222,-	3.401,-	7123P	128,-	8,2 W	7123PB	279,-
	Abb. mit optionaler Mattglasfront								
	<b>Eckschrank</b>	Art.-Nr.	PG E	PG 1	Art.-Nr.	PG 1	Bel.	Art.-Nr.	PG 1
	Tür li., H 223,3 cm	6203	2.610,-	2.716,-	6203P	109,-	3,4 W	6203PB	204,-
	Tür re., H 223,3 cm	6204	2.610,-	2.716,-	6204P	109,-	3,4 W	6204PB	204,-
	Tür li., H 240,3 cm	7203	2.750,-	2.858,-	7203P	109,-	3,4 W	7203PB	204,-
	Tür re., H 240,3 cm	7204	2.750,-	2.858,-	7204P	109,-	3,4 W	7204PB	204,-
	Abb. mit opt. Mattglasfront								(1 x 40 cm)

## Zubehör

Weiteres Zubehör Seite 15 – 17.

\*\* Die Schubkästen schließen aufgrund der Push-to-open Funktion nicht plan mit den Fronten ab. Diese Differenz ist technischer Bestandteil der Auszugstechnik. Trotz dieser kaum wahrnehmbaren Abweichung empfehlen wir bei einem Einsatz als Außen-element ein Passepartout.

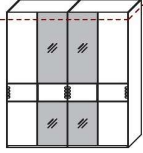
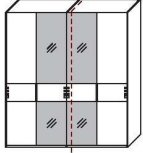
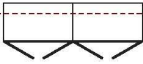
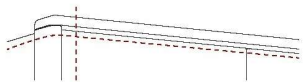
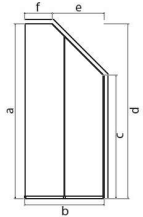



## Gegen Aufpreis

	PG 1
6600MG Mattglastür, H 223,3 cm (bitte Position angeben)	je 69,-
7700MG Mattglastür, H 240,3 cm (bitte Position angeben)	je 82,-
6605MG Mattglastür inkl. SK-Front (50er), H 223,3 cm (bitte Position angeben)	136,-
7705MG Mattglastür inkl. SK-Front (50er), H 240,3 cm (bitte Position angeben)	154,-
6610MG Mattglastür inkl. SK-Front (100er), H 223,3 cm (bitte Position angeben)	167,-
7710MG Mattglastür inkl. SK-Front (100er), H 240,3 cm (bitte Position angeben)	191,-

\* inkl. Trafo und Fußschalter

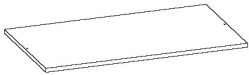


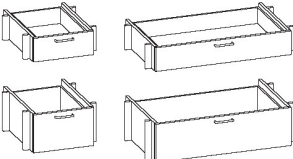
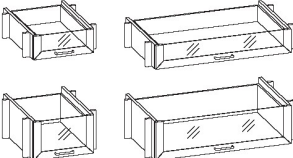
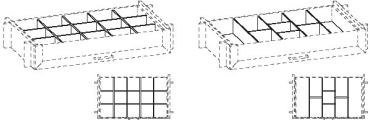
# Interliving Schlafzimmer Serie 1015

## Sonderanfertigungen

	<u>Beschreibung</u>	<u>Art.-Nr.</u>	<u>PG E</u>	<u>PG 1</u>	
	<b>Schrankschneidung</b> Die Kürzung erfolgt immer von oben.	an 1 Tür (50er Element)	<b>Z201</b>	225,-	225,-
		an 2 Türen (100er Element)	<b>Z202</b>	299,-	299,-
		pro Mattglastür	<b>Z088</b>	136,-	136,-
		.....	.....	.....	.....
	<b>Schrankschneidung</b> Nur bei Drehtürenschränken möglich.  Achtung: Bitte Position angeben – Kürzung von Türen mit Hirnholzakzent und von Schubkästen nicht möglich!	an 1 Tür (50er Element)	<b>Z203</b>	275,-	275,-
		an 2 Türen (100er Element)	<b>Z205</b>	398,-	398,-
		pro Mattglastür	<b>Z206</b>	136,-	136,-
		.....	.....	.....	.....
	<b>Schrankschneidung</b> pro 50,0/100,0 cm Element	<b>Z208</b>	352,-	352,-	
		.....	.....	.....	
	<b>Passepartout Höhenkürzung</b> <b>Passepartout Breitenkürzung</b>	<b>Z114</b>	95,-	95,-	
		<b>Z115</b>	65,-	65,-	
	<b>Schrankschneidung seitlich</b> Nur bei 1-türigem Schrankelement B 50,0 cm möglich. Die Schrankabschrägung ist links und rechts möglich. Alle abgeschrägten Türen sind einheitlich links oder rechts ange- schlagen. Eine Skizze mit genauen Maßen ist unbedingt erforderlich (a-f)!	pro Tür	<b>Z209</b>	510,-	510,-
		Empfehlung:	.....	.....	.....
		4er-Set Weitwinkelscharniere 165°	<b>80004</b>	103,-	103,-
		.....	.....	.....	.....
	<b>Schrankschneidung hinten</b> Skizze und genaue Maße (a-c) bitte angeben!	pro Element	<b>Z210</b>	510,-	510,-
		.....	.....	.....	
	<b>Blendmaterial, durchgehende Lamelle</b> Maximal B 49,3 x H 219,6 cm	auf Maß	<b>6990</b>	478,-	
		Fixmaß B 49,3 x H 219,6 cm	<b>6960</b>	415,-	
	<b>Blendmaterial, durchgehende Lamelle</b> Maximal B 49,3 x H 236,6 cm	auf Maß	<b>7990</b>	557,-	
		Fixmaß B 49,3 x H 236,6 cm	<b>7960</b>	490,-	
	<b>Blendmaterial, keilgezinkt</b> Maximal B 60,0 x H 223,0 cm	auf Maß	<b>6991</b>	352,-	
		Fixmaß B 60,0 x H 223,0 cm	<b>6961</b>	287,-	
	<b>Blendmaterial, keilgezinkt</b> Maximal B 60,0 x H 240,0 cm	auf Maß	<b>7991</b>	415,-	
		Fixmaß B 60,0 x H 240,0 cm	<b>7961</b>	352,-	

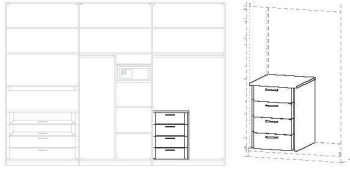
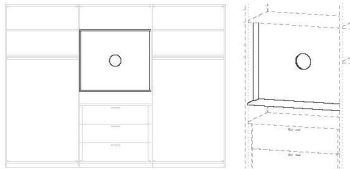
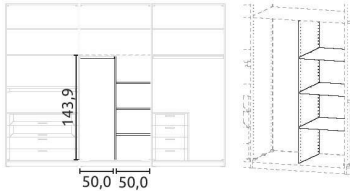

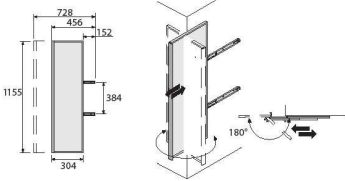

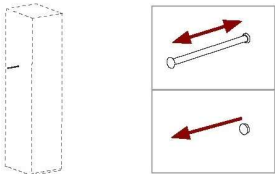
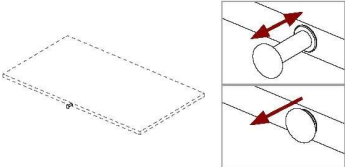
# Interliving Schlafzimmer Serie 1015

## Zubehör für Kleiderschranksystem

	<u>Beschreibung</u>	<u>Art.-Nr.</u>	<u>PG E</u>	<u>PG 1</u>	
	<b>Einlegeboden</b>	<b>B 50,0 cm</b>	<b>80058</b>	<b>77,- 91,-</b>	
		<b>B 100,0 cm</b>	<b>80108</b>	<b>144,- 180,-</b>	
		<b>für Eckschrank</b>	<b>80208</b>	<b>223,- 251,-</b>	
	<b>Gegen Aufpreis</b>				
	Breitenkürzung	<b>Z015</b>	<b>32,-</b>	<b>32,-</b>	
	Tiefenkürzung	<b>Z016</b>	<b>32,-</b>	<b>32,-</b>	
	<b>Kleiderstange</b>	<b>B 50,0 cm</b>	<b>81058</b>	<b>38,- 38,-</b>	
		<b>B 100,0 cm</b>	<b>81108</b>	<b>55,- 55,-</b>	
		<b>für Eckschrank</b>	<b>81998</b>	<b>55,- 55,-</b>	
	<b>Ablageboden, ausziehbar</b>	<b>B 100,0 x H 5,0 x T 56,5 cm</b>	<b>82100</b>	<b>247,- 277,-</b>	
	<b>Gegen Aufpreis</b>				
		Vollauszug	<b>Z089</b>	<b>47,- 47,-</b>	
		Breitenkürzung	<b>Z015</b>	<b>32,- 32,-</b>	
 <p>Eine Kombination von 2 x Innenschubkasten H 25,6 cm und 1 x H 16,0 cm ist bei Drehtürenschränken nicht möglich. Der Oberboden der Schubkästen kollidiert mit den Türscharnieren.</p>	<b>Innenschubkasten, Front Holz</b>	<b>B 50,0 x H 16,0 cm</b>	<b>83051</b>	<b>200,- 225,-</b>	
		1 Schubkasten, stapelbar			
		Montage als Stand- oder Hängeelement	<b>B 100,0 x H 16,0 cm</b>	<b>83101</b>	<b>261,- 306,-</b>
		für 50 cm bzw. 100 cm Korpus. Einlegeboden als Abschluss erforderlich.	<b>B 50,0 x H 25,6 cm</b>	<b>84052</b>	<b>231,- 259,-</b>
			<b>B 100,0 x H 25,6 cm</b>	<b>84102</b>	<b>322,- 377,-</b>
	<b>Gegen Aufpreis</b>				
	Vollauszug	<b>Z089</b>	<b>47,- 47,-</b>		
	Breitenkürzung	<b>Z005</b>	<b>119,- 119,-</b>		
 <p>Eine Kombination von 2 x Innenschubkasten H 25,6 cm und 1 x H 16,0 cm ist bei Drehtürenschränken nicht möglich. Der Oberboden der Schubkästen kollidiert mit den Türscharnieren.</p>	<b>Innenschubkasten, Front Glas</b>	<b>B 50,0 x H 16,0 cm</b>	<b>85051</b>	<b>209,- 229,-</b>	
		1 Schubkasten, stapelbar			
		Montage als Stand- oder Hängeelement	<b>B 100,0 x H 16,0 cm</b>	<b>85101</b>	<b>285,- 312,-</b>
		für 50 cm bzw. 100 cm Korpus. Einlegeboden als Abschluss erforderlich.	<b>B 50,0 x H 25,6 cm</b>	<b>86052</b>	<b>243,- 269,-</b>
			<b>B 100,0 x H 25,6 cm</b>	<b>86102</b>	<b>340,- 374,-</b>
	<b>Gegen Aufpreis</b>				
	Vollauszug	<b>Z089</b>	<b>47,- 47,-</b>		
	Breitenkürzung	<b>Z005</b>	<b>119,- 119,-</b>		
	<b>Schubkasteneinsatz, mit Kunstlederboden in dunkelbraun</b>	kl. Aufteilung, für <b>B 100,0 cm</b>	<b>80101</b>	<b>269,- 269,-</b>	
		gr. Aufteilung, für <b>B 100,0 cm</b>	<b>80102</b>	<b>255,- 255,-</b>	
	Montage für 100 cm Innenschubkasten. Vollauszug empfohlen				

# Interliving Schlafzimmer Serie 1015





## Zubehör für Kleiderschranksystem

	<b>Beschreibung</b>	<b>Art.-Nr.</b>	<b>PG E</b>	<b>PG 1</b>
	<b>Einbaus Schubkasten, Front Holz</b> B 50,0 x H 66,0 cm, 4 Schubkästen Standelement für 100 cm Korpus. Montage an Schrankseite erforderlich!	Montage an linker Seite <b>62553</b>	<b>909,-</b>	<b>1.128,-</b>
		Montage an rechter Seite <b>62554</b>	<b>909,-</b>	<b>1.128,-</b>
	<b>Gegen Aufpreis</b> Vollauszug für oberen Schubkasten Vollauszug für 4 Schubkästen	<b>Z089</b> <b>Z092</b>	<b>47,-</b> <b>186,-</b>	<b>47,-</b> <b>186,-</b>
	<b>TV-Einsatz (Für Korpus B 100,0 cm)</b> B 98,1 x H 81,0 x T 27,0 cm Paneel mit seitlichen Abschlusslisenen und Unterboden (inkl. Kabeldurchlass in Paneel und Unterboden). Der obere Boden aus der vorhandenen Standardinneneinteilung wird aufgelegt. Weitwinkelscharniere empfohlen.	<b>69910</b>	<b>391,-</b>	<b>478,-</b>
	<b>Gegen Aufpreis</b> Breitenkürzung Tiefenkürzung	<b>Z015</b> <b>Z016</b>	<b>32,-</b> <b>32,-</b>	<b>32,-</b> <b>32,-</b>
	<b>T-Einsatz (Montage für 100 cm Korpus)</b> B 100,0 x H 143,9 cm 1 Mittelwand, 3 Einlegeböden, 1 Kleiderstange	<b>61029</b>	<b>443,-</b>	<b>522,-</b>
	<b>Gegen Aufpreis</b> Breitenkürzung Tiefenkürzung	<b>Z215</b> <b>Z216</b>	<b>119,-</b> <b>81,-</b>	<b>119,-</b> <b>81,-</b>
	<b>Ankleidespiegel</b> für Türinnenseite des Drehtürenschranks Weitwinkelscharniere empfohlen Bitte Position angeben.	<b>6801</b>	<b>235,-</b>	<b>235,-</b>
	<b>Innenspiegel, auszieh- und schwenkbar</b> Montage bei Schiebetürenschränken an Außenseite und bei Drehtüren an Seite ohne Türanschlag möglich	<b>88001</b>	<b>279,-</b>	<b>279,-</b>
	<b>4er-Set Winkelscharniere 165°, mit Softabstoppung für Schrank- und Kommodentüren. Nachträgliche Montage möglich. Nicht möglich bei Außentüren mit vorgezogenem Passepartout. Keine Innenschubkästen in der Höhe des Winkelscharniers möglich.</b>	<b>80004</b>	<b>103,-</b>	<b>103,-</b>
	<b>Ausziehbare Kleiderstange, seitlich vom Schrankkorpus</b> für Außenseite, ausziehbar um 20,0 cm  Hinweis: Die feste Positionierung ist durch die Kleiderstange am Schrank-einlegeboden begründet.	Mont. li. H 147,0 cm (Schrank H 223,3 cm) <b>8180L</b> Mont. re. H 147,0 cm (Schrank H 223,3 cm) <b>8180R</b> Mont. li. H 182,0 cm (Schrank H 240,3 cm) <b>8160L</b> Mont. re. H 182,0 cm (Schrank H 240,3 cm) <b>8160R</b>	<b>115,-</b> <b>115,-</b> <b>115,-</b> <b>115,-</b>	<b>115,-</b> <b>115,-</b> <b>115,-</b> <b>115,-</b>
	<b>Ausziehbarer Kleiderhaken</b> für Einlegeboden, ausziehbar um 3,0 cm	für 50er Boden <b>80055</b> für 100er Boden <b>80105</b>	<b>65,-</b> <b>65,-</b>	<b>65,-</b> <b>65,-</b>



# Interliving Schlafzimmer Serie 1015

## Zubehör für Kleiderschranksystem

	<u>Beschreibung</u>		<u>Art.-Nr.</u>	<u>PG 1</u>
	<b>Kleiderlift</b> Belastung max. 10 kg Montage für 100 cm Korpus.	<b>B 100 cm</b>	<b>81020</b>	<b>225,-</b>
	<b>Krawatten- und Gürtelhalter, ausziehbar</b>  Hinweis: Montage im Schiebetürenschränk nur an Außenseite möglich.	<b>B 45,5 x H 11,8 x T 7,4 cm</b>	<b>80021</b>	<b>142,-</b>
	<b>Hosenauszug (16 Stäbe)</b> Montage für 100 cm Korpus. Empfohlene Einbauhöhe 70 cm. <b>B 93,5 x H 3,7 x T 50,0 cm</b>  Hinweis: Montage im Schiebetürenschränk nicht mittig möglich.	mit Holzablage ohne Ablage (grau)	<b>80022</b> <b>80023</b>	<b>389,-</b> <b>352,-</b>
	<b>LED-Schrankinnenbeleuchtung Starline Micro, inkl. Sensorsteuerung</b> Für Montage unterm E-Boden. Farbe: Neutralweiß	für 50er Korpus <b>B 48,0 cm (2,0 W)</b> für 100er Korpus <b>B 98,0 cm (4,5 W)</b>	<b>90501</b> <b>91001</b>	<b>99,-</b> <b>138,-</b>
	<b>Trafo mit Stecker</b> Hinweis: Bitte die Gesamtwattzahl ermitteln und ausreichend LED-Trafos mitbestellen.	für max. 15 W für max. 30 W für max. 60 W	<b>8915</b> <b>8930</b> <b>8960</b>	<b>152,-</b> <b>190,-</b> <b>241,-</b>


# Interliving Schlafzimmer Serie 1015


**Bettanlage** ohne Federholzrahmen und Matratzen, Rahmenauflage 4-fach höhenverstellbar

	<u>Liegefläche</u>	<u>Stellfläche</u>	<u>Bettseitenhöhe</u>	<u>Art.-Nr.</u>	<u>PG 1</u>
Mit Holzkopfteil	160,0 x 200,0 cm	167,6 x 207,6 cm	47,0 cm	<b>1160</b>	<b>VZ: 1.798,-</b>
Kopfteil <b>H</b> 86,5 cm	180,0 x 200,0 cm	187,6 x 207,6 cm	47,0 cm	<b>1180</b>	<b>VZ: 1.798,-</b>
Einlegehöhe vom Fußboden	200,0 x 200,0 cm	207,6 x 207,6 cm	47,0 cm	<b>1200</b>	<b>VZ: 1.981,-</b>
<b>H</b> 24,5 / 27,0 / 29,0 / 31,5 cm					
<b>Sonderanfertigung</b>					
Sonderlänge		190,0 cm		<b>1190</b>	<b>160,-</b>
Weitere Sonderanfertigungen auf Anfrage.		210,0 cm		<b>1210</b>	<b>255,-</b>
		220,0 cm		<b>1220</b>	<b>255,-</b>

Mit Polsterkopfteil-Aufsatz	160,0 x 200,0 cm	167,6 x 207,6 cm	47,0 cm	<b>1161</b>	<b>VZ: 2.034,-</b>
Kopfteil <b>H</b> 94,5 cm	180,0 x 200,0 cm	187,6 x 207,6 cm	47,0 cm	<b>1181</b>	<b>VZ: 2.034,-</b>
Einlegehöhe vom Fußboden	200,0 x 200,0 cm	207,6 x 207,6 cm	47,0 cm	<b>1201</b>	<b>VZ: 2.218,-</b>
<b>H</b> 24,5 / 27,0 / 29,0 / 31,5 cm					
<b>Sonderanfertigung</b>					
Sonderlänge		190,0 cm		<b>1190</b>	<b>160,-</b>
Weitere Sonderanfertigungen auf Anfrage.		210,0 cm		<b>1210</b>	<b>255,-</b>
		220,0 cm		<b>1220</b>	<b>255,-</b>

<b>Zubehör für Betten</b>	<u>Beschreibung / Maße</u>	<u>Art.-Nr.</u>	<u>PG 1</u>
	<b>LED-Kopfteil-Beleuchtung Flexleuchte Bandi,</b> edelstahlfarbig mit Schalter inkl. Trafo	2er-Set (4,0 W)	<b>90032</b> <b>225,-</b>

	<b>Bettschubkasten</b> Innenmaß <b>B</b> 121,3 x <b>H</b> 14,5 x <b>T</b> 58,5 cm, auf Rollen, mit Fußblende anstatt Metallfüßen, Bel. max. 15 kg	2er-Set	<b>1200SK</b> <b>VZ: 1.090,-</b>
---	--	---------	----------------------------------

	<b>LED-Bettunterbau-Leuchte LuckyLine, mit Bewegungssensor</b> In Kombination mit Bettschubkasten nicht lieferbar.	2er-Set (1,8 W)	<b>90052</b> <b>148,-</b>
---	---	-----------------	---------------------------

# Interliving Schlafzimmer Serie 1015

## Konsolen



Beschreibung	Art.-Nr.	PG 1
<b>Konsole</b> 1 Schubkasten mit Sockel	links, B 55,0 x H 44,0 x T 44,2 cm rechts, B 55,0 x H 44,0 x T 44,2 cm (Abb.)	1543 VZ: 439,- 1544 VZ: 439,-
	links, B 65,0 x H 44,0 x T 44,2 cm rechts, B 65,0 x H 44,0 x T 44,2 cm (Abb.)	1643 VZ: 439,- 1644 VZ: 439,-

<b>Gegen Aufpreis</b>		
Vollauszug für 1 Schubkasten	Z089	47,-
USB-Ladesteckdose für Schubkasten, mittig eingelassen	8502	204,-
Mattglas-Akzent für Schubkasten B 55,0 cm	55SKMG je	VZ: 17,-
Mattglas-Akzent für Schubkasten B 65,0 cm	65SKMG je	VZ: 17,-



<b>Konsole</b> 2 Schubkästen	B 55,0 x H 44,0 x T 44,2 cm B 65,0 x H 44,0 x T 44,2 cm	1542 VZ: 573,- 1642 VZ: 573,-
---------------------------------	--	----------------------------------

<b>Gegen Aufpreis</b>		
Vollauszug für oberen Schubkasten	Z089	47,-
Vollauszug für 2 Schubkästen	Z090	91,-
USB-Ladesteckdose für oberen Schubkasten, mittig eingelassen	8502	204,-
Mattglas-Akzent für Schubkasten B 55,0 cm (bitte Position angeben)	55SKMG je	VZ: 17,-
Mattglas-Akzent für Schubkasten B 65,0 cm (bitte Position angeben)	65SKMG je	VZ: 17,-



<b>Konsole</b> 3 Schubkästen	B 55,0 x H 68,0 x T 44,2 cm B 65,0 x H 68,0 x T 44,2 cm	1553 VZ: 859,- 1653 VZ: 859,-
---------------------------------	--	----------------------------------

<b>Gegen Aufpreis</b>		
Vollauszug für oberen Schubkasten	Z089	47,-
Vollauszug für 3 Schubkästen	Z091	138,-
USB-Ladesteckdose für oberen Schubkasten, mittig eingelassen	8502	204,-
Mattglas-Akzent für Schubkasten B 55,0 cm (bitte Position angeben)	55SKMG je	VZ: 17,-
Mattglas-Akzent für Schubkasten B 65,0 cm (bitte Position angeben)	65SKMG je	VZ: 17,-



<b>Paneelaufsatz mit Glasboden</b> für Konsolen H 44,0 cm (Stelltiefe: 12 cm)	links, B 32,5 x H 42,5 x T 4,3 cm rechts, B 32,5 x H 42,5 x T 4,3 cm (Abb.) 2er-Set, B 32,5 x H 42,5 x T 4,3 cm	1673 279,- 1674 279,- 1672 VZ: 494,-
<b>Paneelaufsatz mit Glasboden</b> inkl. LED-Einbauleuchte, je 5,1 W inkl. Trafo und Schalter	links, B 32,5 x H 42,5 x T 4,3 cm rechts, B 32,5 x H 42,5 x T 4,3 cm (Abb.) 2er-Set, B 32,5 x H 42,5 x T 4,3 cm	1673B 447,- 1674B 447,- 1672B VZ: 803,-

# Interliving Schlafzimmer Serie 1015

## Beimöbel



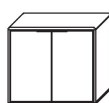
55 65

<u>Beschreibung</u>	<u>Art.-Nr.</u>	<u>PG 1</u>
<b>Kommode</b> 4 Schubkästen	<b>B 55,0 x H 88,2 x T 44,2 cm</b>	<b>2552 1.343,-</b>
	<b>B 65,0 x H 88,2 x T 44,2 cm</b>	<b>2652 1.398,-</b>
<b><u>Gegen Aufpreis</u></b>		
Vollauszug für oberen Schubkasten	<b>Z089</b>	<b>47,-</b>
Vollauszug für 4 Schubkästen	<b>Z092</b>	<b>186,-</b>
USB-Ladesteckdose für oberen Schubkasten, mittig eingelassen	<b>8502</b>	<b>204,-</b>
Mattglas-Akzent für Schubkasten	<b>B 55,0 cm (bitte Position angeben)</b>	<b>55SKMG je VZ: 17,-</b>
Mattglas-Akzent für Schubkasten	<b>B 65,0 cm (bitte Position angeben)</b>	<b>65SKMG je VZ: 17,-</b>



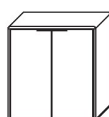
55 65

<b>Kommode</b> 5 Schubkästen	<b>B 55,0 x H 108,4 x T 44,2 cm</b>	<b>3552 1.682,-</b>
	<b>B 65,0 x H 108,4 x T 44,2 cm</b>	<b>3652 1.748,-</b>
<b><u>Gegen Aufpreis</u></b>		
Vollauszug für oberen Schubkasten	<b>Z089</b>	<b>47,-</b>
Vollauszug für 5 Schubkästen	<b>Z095</b>	<b>229,-</b>
USB-Ladesteckdose für oberen Schubkasten, mittig eingelassen	<b>8502</b>	<b>204,-</b>
Mattglas-Akzent für Schubkasten	<b>B 55,0 cm (bitte Position angeben)</b>	<b>VZ: 55SKMG je 17,-</b>
Mattglas-Akzent für Schubkasten	<b>B 65,0 cm (bitte Position angeben)</b>	<b>VZ: 65SKMG je 17,-</b>



95

<b>Kommode</b> 2 Türen, 1 Einlegeboden	<b>B 95,0 x H 88,2 x T 44,2 cm</b>	<b>2950 1.193,-</b>
<b><u>Gegen Aufpreis</u></b>		
Zusatz Einlegeboden	<b>B 95,0 cm</b>	<b>8098 119,-</b>



95

<b>Kommode</b> 2 Türen, 1 Einlegeboden	<b>B 95,0 x H 108,4 x T 44,2 cm</b>	<b>3950 1.371,-</b>
<b><u>Gegen Aufpreis</u></b>		
Zusatz Einlegeboden	<b>B 95,0 cm</b>	<b>8098 119,-</b>



95

<b>Kommode</b> 4 Schubkästen	<b>B 95,0 x H 88,2 x T 44,2 cm</b>	<b>2952 1.864,-</b>
<b><u>Gegen Aufpreis</u></b>		
Vollauszug für oberen Schubkasten	<b>Z089</b>	<b>47,-</b>
Vollauszug für 4 Schubkästen	<b>Z092</b>	<b>186,-</b>
USB-Ladesteckdose für oberen Schubkasten, mittig eingelassen	<b>8502</b>	<b>204,-</b>
Mattglas-Akzent für Schubkasten (bitte Position angeben)	<b>95SKMG je</b>	<b>47,-</b>

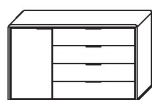


95

<b>Kommode</b> 5 Schubkästen	<b>B 95,0 x H 108,4 x T 44,2 cm</b>	<b>3952 2.322,-</b>
<b><u>Gegen Aufpreis</u></b>		
Vollauszug für oberen Schubkasten	<b>Z089</b>	<b>47,-</b>
Vollauszug für 5 Schubkästen	<b>Z095</b>	<b>229,-</b>
USB-Ladesteckdose für oberen Schubkasten, mittig eingelassen	<b>8502</b>	<b>204,-</b>
Mattglas-Akzent für Schubkasten (bitte Position angeben)	<b>95SKMG je</b>	<b>47,-</b>

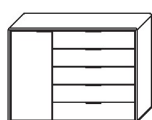
# Interliving Schlafzimmer Serie 1015

## Beimöbel



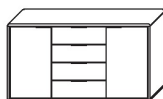
140

<u>Beschreibung</u>		<u>Art.-Nr.</u>	<u>PG 1</u>
<b>Kombikommode</b>	Abb., B 139,8 x H 88,2 x T 44,2 cm	<b>2133</b>	<b>2.460,-</b>
1 Tür, 1 Einlegeboden, 4 Schubkästen	spiegels., B 139,8 x H 88,2 x T 44,2 cm	<b>2134</b>	<b>2.460,-</b>
<u>Gegen Aufpreis</u>			
Vollauszug für oberen Schubkasten		<b>Z089</b>	<b>47,-</b>
Vollauszug für 4 Schubkästen		<b>Z092</b>	<b>186,-</b>
Zusatz Einlegeboden	B 43,5 cm	<b>8047</b>	<b>95,-</b>
USB-Ladesteckdose für oberen Schubkasten, mittig eingelassen		<b>8502</b>	<b>204,-</b>
Klappe statt oberen Schubkasten	Fach B 88,0 x H 17,0 x T 39,0 cm	<b>Z163</b>	<b>148,-</b>
Kabeldurchlass in Abdeckblatt und Rückwand (hinten mittig)		<b>6087</b>	<b>103,-</b>
IR-Repeater mit Aufsteller		<b>8301</b>	<b>235,-</b>
Netzschalter für vier Geräte	Schalter links	<b>8013</b>	<b>190,-</b>
inkl. 4-Fach Steckdosenleiste	Schalter rechts	<b>8014</b>	<b>190,-</b>
Mattglas-Akzent für Schubkasten (bitte Position angeben)		<b>95SKMG je</b>	<b>47,-</b>



140

<b>Kombikommode</b>	Abb., B 139,8 x H 108,4 x T 44,2 cm	<b>3133</b>	<b>3.028,-</b>
1 Tür, 1 Einlegeboden, 5 Schubkästen	spiegels., B 139,8 x H 108,4 x T 44,2 cm	<b>3134</b>	<b>3.028,-</b>
<u>Gegen Aufpreis</u>			
Vollauszug für oberen Schubkasten		<b>Z089</b>	<b>47,-</b>
Vollauszug für 5 Schubkästen		<b>Z095</b>	<b>229,-</b>
Zusatz Einlegeboden	B 43,5 cm	<b>8047</b>	<b>95,-</b>
USB-Ladesteckdose für oberen Schubkasten, mittig eingelassen		<b>8502</b>	<b>204,-</b>
Klappe statt oberen Schubkasten	Fach B 88,0 x H 17,0 x T 39,0 cm	<b>Z163</b>	<b>148,-</b>
Kabeldurchlass in Abdeckblatt und Rückwand (hinten mittig)		<b>6087</b>	<b>103,-</b>
IR-Repeater mit Aufsteller		<b>8301</b>	<b>235,-</b>
Netzschalter für vier Geräte	Schalter links	<b>8013</b>	<b>190,-</b>
inkl. 4-Fach Steckdosenleiste	Schalter rechts	<b>8014</b>	<b>190,-</b>
Mattglas-Akzent für Schubkasten (bitte Position angeben)		<b>95SKMG je</b>	<b>47,-</b>

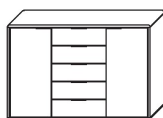


155

<b>Kombikommode</b>	B 154,6 x H 88,2 x T 44,2 cm	<b>2150</b>	<b>2.578,-</b>
2 Türen, 2 Einlegeböden, 4 Schubkästen			
<u>Gegen Aufpreis</u>			
Vollauszug für oberen Schubkasten		<b>Z089</b>	<b>47,-</b>
Vollauszug für 4 Schubkästen		<b>Z092</b>	<b>186,-</b>
Zusatz Einlegeboden	B 43,5 cm	<b>8047</b>	<b>95,-</b>
USB-Ladesteckdose für oberen Schubkasten, mittig eingelassen		<b>8502</b>	<b>204,-</b>
Klappe statt oberen Schubkasten	Fach B 57,0 x H 17,0 x T 39,0 cm	<b>Z163</b>	<b>148,-</b>
Kabeldurchlass in Abdeckblatt und Rückwand (hinten mittig)		<b>6087</b>	<b>103,-</b>
IR-Repeater mit Aufsteller		<b>8301</b>	<b>235,-</b>
Netzschalter für vier Geräte	Schalter links	<b>8013</b>	<b>190,-</b>
inkl. 4-Fach Steckdosenleiste	Schalter rechts	<b>8014</b>	<b>190,-</b>
Mattglas-Akzent für Schubkasten (bitte Position angeben)		<b>65SKMG je VZ:</b>	<b>17,-</b>

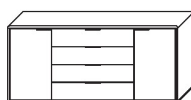
# Interliving Schlafzimmer Serie 1015

## Beimöbel



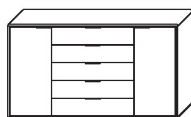
155

<u>Beschreibung</u>	<u>Art.-Nr.</u>	<u>PG 1</u>
<b>Kombikommode</b> 2 Türen, 2 Einlegeböden, 5 Schubkästen	<b>B 154,6 x H 108,4 x T 44,2 cm</b>	<b>3150 3.108,-</b>
<b>Gegen Aufpreis</b>		
Vollauszug für oberen Schubkasten	<b>Z089</b>	<b>47,-</b>
Vollauszug für 5 Schubkästen	<b>Z095</b>	<b>229,-</b>
Zusatz Einlegeboden	B 43,5 cm	<b>8047 95,-</b>
USB-Ladesteckdose für oberen Schubkasten, mittig eingelassen	<b>8502</b>	<b>204,-</b>
Klappe statt oberen Schubkasten	Fach <b>B 57,0 x H 17,0 x T 39,0 cm</b>	<b>Z163 148,-</b>
Kabeldurchlass in Abdeckblatt und Rückwand (hinten mittig)	<b>6087</b>	<b>103,-</b>
IR-Repeater mit Aufsteller	<b>8301</b>	<b>235,-</b>
Netzschalter für vier Geräte	Schalter links	<b>8013 190,-</b>
inkl. 4-Fach Steckdosenleiste	Schalter rechts	<b>8014 190,-</b>
Mattglas-Akzent für Schubkasten (bitte Position angeben)	<b>65SKMG je VZ:</b>	<b>17,-</b>



185

<b>Kombikommode</b> 2 Türen, 2 Einlegeböden, 4 Schubkästen	<b>B 184,6 x H 88,2 x T 44,2 cm</b>	<b>2180 3.042,-</b>
<b>Gegen Aufpreis</b>		
Vollauszug für oberen Schubkasten	<b>Z089</b>	<b>47,-</b>
Vollauszug für 4 Schubkästen	<b>Z092</b>	<b>186,-</b>
Zusatz Einlegeboden	B 43,5 cm	<b>8047 95,-</b>
USB-Ladesteckdose für oberen Schubkasten, mittig eingelassen	<b>8502</b>	<b>204,-</b>
Klappe statt oberen Schubkasten	Fach <b>B 88,0 x H 17,0 x T 39,0 cm</b>	<b>Z163 148,-</b>
Kabeldurchlass in Abdeckblatt und Rückwand (hinten mittig)	<b>6087</b>	<b>103,-</b>
IR-Repeater mit Aufsteller	<b>8301</b>	<b>235,-</b>
Netzschalter für vier Geräte	Schalter links	<b>8013 190,-</b>
inkl. 4-Fach Steckdosenleiste	Schalter rechts	<b>8014 190,-</b>
Mattglas-Akzent für Schubkasten (bitte Position angeben)	<b>95SKMG je</b>	<b>47,-</b>

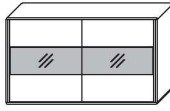


185

<b>Kombikommode</b> 2 Türen, 2 Einlegeböden, 5 Schubkästen	<b>B 184,6 x H 108,4 x T 44,2 cm</b>	<b>3180 3.684,-</b>
<b>Gegen Aufpreis</b>		
Vollauszug für oberen Schubkasten	<b>Z089</b>	<b>47,-</b>
Vollauszug für 5 Schubkästen	<b>Z095</b>	<b>229,-</b>
Zusatz Einlegeboden	B 43,5 cm	<b>8047 95,-</b>
USB-Ladesteckdose für oberen Schubkasten, mittig eingelassen	<b>8502</b>	<b>204,-</b>
Klappe statt oberen Schubkasten	Fach <b>B 88,0 x H 17,0 x T 39,0 cm</b>	<b>Z163 148,-</b>
Kabeldurchlass in Abdeckblatt und Rückwand (hinten mittig)	<b>6087</b>	<b>103,-</b>
IR-Repeater mit Aufsteller	<b>8301</b>	<b>235,-</b>
Netzschalter für vier Geräte	Schalter links	<b>8013 190,-</b>
inkl. 4-Fach Steckdosenleiste	Schalter rechts	<b>8014 190,-</b>
Mattglas-Akzent für Schubkasten (bitte Position angeben)	<b>95SKMG je</b>	<b>47,-</b>

# Interliving Schlafzimmer Serie 1015

## Beimöbel



164

### Beschreibung

**Kommode**  
2 Schiebetüren, 2 Einlegeböden,  
inkl. Mattglasfronten

**B** 164,0 x **H** 95,8 x **T** 44,2 cm

### Art.-Nr.

**2167 VZ:**

PG 1

**2.884,-**

### Gegen Aufpreis

Zusatz Einlegeboden

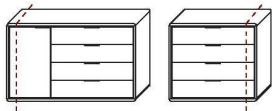
**B** 77,0 cm

**8087**

**61,-**

Breitenkürzung nicht möglich.

## Sonderanfertigungen



### Beschreibung

#### **Breitenkürzungen Beimöbel**

Bei Kombikommoden erfolgt die Breitenkürzung immer im Türbereich!

im Bereich Schubkasten

### Art.-Nr.

**Z008**

PG 1

**225,-**

im Bereich Drehtür

**Z002**

**154,-**

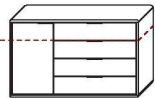
#### **Höhenkürzungen**

bei Schubkastenkommoden ist eine Kürzung nur im Schubkasten-Rastermaß möglich

Konsolen, Schubkastenkommoden, Türkommoden

**Z007**

**85,-**



#### **Tiefenkürzungen**

nur bei Türelementen ohne Schubkasten möglich

**Z003**

**154,-**

